



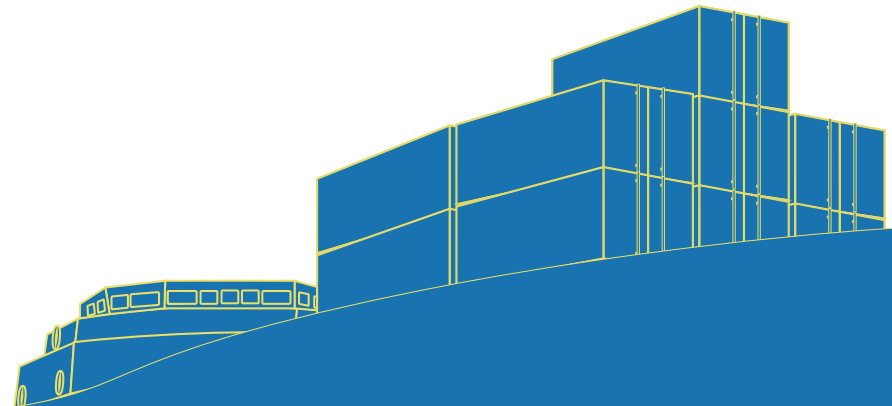
**Puerto de Huelva**

Autoridad Portuaria de Huelva

Memoria Anual 2023

03

# MEMORIA ESTADÍSTICA





# ESTADÍSTICAS DE TRÁFICO

## 4.1 Tráficos de pasaje

### 4.1.1 Pasajeros

#### 4.1.1.1 Pasajeros, número

		Cabotaje	Exterior	Total
En régimen de transporte	Embarcados	37.497		37.497
	Desembarcados	31.334		31.334
	En tránsito			
	<b>Total</b>	<b>68.831</b>		<b>68.831</b>
De crucero	En tránsito			2.024
	Inicio de línea			0
	Fin de línea			0
	<b>Total</b>			<b>2.024</b>
De interior	En régimen de transporte, embarcados			6.842
	En régimen de transporte, desembarcados			6.843
	Excursionistas			9.529
	<b>Total</b>			<b>23.214</b>
Otros pasajeros	<b>Total</b>			<b>0</b>
<b>Total</b>		<b>68.831</b>		<b>94.069</b>

#### 4.1.1.2 Pasajeros de línea regular. Puertos de origen y destino

Puerto de embarque y desembarque	Cabotaje		Exterior		Total
	Embarcados	Desembarcados	Embarcados	Desembarcados	
Arrecife de Lanzarote	3.706	1.202	0	0	4.908
La Luz y Las Palmas	13.013	9.689	0	0	22.702
Santa Cruz de Tenerife	16.995	17.030	0	0	34.025
Tenerife	3.783	3.413	0	0	7.196
<b>Total</b>	<b>37.497</b>	<b>31.334</b>	<b>0</b>	<b>0</b>	<b>68.831</b>

#### 4.1.2 Automóviles en régimen de pasaje. Número de unidades

Tipo de navegación	Tipo de vehículo	Embarcados	Desembarcados	Total
Cabotaje	Motocicletas (0004)	1.061	937	1.998
	Coches (0005 y 0005I)	21.191	16.486	37.677
	Furgonetas (0006)	0	0	0
	Autobuses (0007 y 0008)	0	8	8
	<b>Total</b>	<b>22.252</b>	<b>17.431</b>	<b>39.683</b>
Exterior	Motocicletas (0004)	0	0	0
	Coches (0005 y 0005I)	0	0	0
	Furgonetas (0006)	0	0	0
	Autobuses (0007 y 0008)	0	0	0
	<b>Total</b>	<b>0</b>	<b>0</b>	<b>0</b>
<b>Total</b>		<b>22.252</b>	<b>17.431</b>	<b>39.683</b>

## 4.2 Buques

### 4.2.1. Buques mercantes

#### 4.2.1.1. Distribución por tonelaje

		Total	Hasta 3.000 G.T.	De 3.001 a 5.000 G.T.	De 5.001 a 10.000 G.T.	De 10.001 a 25.000 G.T.	De 25.001 a 50.000 G.T.	Más de 50.000 G.T.
Españoles	Número	83	12	5	6	1	54	5
	G.T.	2.222.582	18.226	19.107	31.843	21.589	1.583.364	548.453
Extranjeros	Número	2.029	103	303	696	448	330	149
	G.T.	38.069.687	211.962	1.310.764	4.885.900	7.976.451	10.185.339	13.499.271
Total	Número	2.112	115	308	702	449	384	154
	G.T.	40.292.269	230.188	1.329.871	4.917.743	7.998.040	11.768.703	14.047.724
% Sobre el total	Número	100,00 %	5,45 %	14,58 %	33,24 %	21,26 %	18,18 %	7,29 %
	G.T. / G.T.	100,00 %	0,57 %	3,30 %	12,21 %	19,85 %	29,21 %	34,86 %

#### 4.2.1.2 Distribución por bandera

Banderas	Nº de buques	G.T.
Alemania	17	214.159
Antigua y Barbuda	23	127.181
Arabia Saudí	8	257.194
Bangladesh	5	126.692
Barbados	22	175.830
Bélgica	21	140.194
Belize	1	17.429
Bermudas	20	2.217.461
China	2	106.529
Chipre	173	3.992.242
Croacia	1	30.092
Dinamarca	68	543.588
Djibouti	1	57.331
España	83	2.222.582
Etiopía	2	71.624
Filipinas	11	205.163
Finlandia	9	82.179
Francia	13	241.977
Gibraltar	2	25.016

Banderas	Nº de buques	G.T.
Gran Bahamas	29	1.069.644
Grecia	15	1.224.019
Guinea-Bissau	1	10.490
Holanda	85	558.545
Hong Kong	25	1.289.417
India	1	57.249
Irlanda	1	9.758
Is. Marshall	186	5.199.147
Isla de Man	8	268.251
Islas Caimán	9	282.607
Islas Faroe	1	2.990
Italia	149	1.710.645
Letonia	6	13.173
Líbano	1	30.259
Liberia	141	4.345.631
Lituania	1	1.141
Luxemburgo	4	43.674
Malta	444	5.091.303
Marruecos	12	15.903

Banderas	Nº de buques	G.T.
Noruega	28	738.996
Palau	5	24.117
Panamá	122	2.406.377
Portugal	212	2.380.269
Reino Unido	11	232.530
República de Korea	3	58.900
S. Vicente y Granadina	5	46.953
San Vicente y Granadinas	1	2.846
Singapur	78	1.998.817
Suecia	6	77.835
Suiza	1	22.697
Túnez	1	1.972
Turquía	34	207.819
Vanuatu	4	13.832
<b>Total</b>	<b>2.112</b>	<b>40.292.269</b>

### 4.2.1.3. Distribución por tipo de buques

Tipo de buques		Españoles		Extranjeros		Total	
		Número	G.T.	Número	G.T.	Número	G.T.
Graneleros líquidos	Graneleros líquidos	7	572.155	1.275	25.376.143	1.282	25.948.298
	<b>Total</b>	<b>7</b>	<b>572.155</b>	<b>1.275</b>	<b>25.376.143</b>	<b>1.282</b>	<b>25.948.298</b>
Graneleros sólidos	Graneleros solidos	7	31.117	221	5.522.136	228	5.553.253
	<b>Total</b>	<b>7</b>	<b>31.117</b>	<b>221</b>	<b>5.522.136</b>	<b>228</b>	<b>5.553.253</b>
Carga general	Carga General	9	34.791	190	1.422.043	199	1.456.834
	Transportes Especializados	0	0	0	0	0	0
	<b>Total</b>	<b>9</b>	<b>34.791</b>	<b>190</b>	<b>1.422.043</b>	<b>199</b>	<b>1.456.834</b>
Ro-ro	RO-RO Mercancías	0	0	0	0	0	0
	RO-RO Mixtos	0	0	51	630.300	51	630.300
	RO-RO Pasaje	54	1.583.364	110	3.058.468	164	4.641.832
	<b>Total</b>	<b>54</b>	<b>1.583.364</b>	<b>161</b>	<b>3.688.768</b>	<b>215</b>	<b>5.272.132</b>
Pasaje	Pasaje Crucero	3	180	15	36.125	18	36.305
	Pasaje Rápido	0	0	0	0	0	0
	Pasaje Otros Buques	0	0	0	0	0	0
	<b>Total</b>	<b>3</b>	<b>180</b>	<b>15</b>	<b>36.125</b>	<b>18</b>	<b>36.305</b>
Portacontenedores	Portacontenedores	0	0	134	1.411.745	134	1.411.745
	<b>Total</b>	<b>0</b>	<b>0</b>	<b>134</b>	<b>1.411.745</b>	<b>134</b>	<b>1.411.745</b>

Tipo de buques		Españoles		Extranjeros		Total	
		Número	G.T.	Número	G.T.	Número	G.T.
Otros buques mercantes	Pesqueros de altura congeladores	3	975	13	2.221	16	3.196
	Otros Buques	0	0	20	610.506	20	610.506
	Desconocido	0	0	0	0	0	0
	<b>Total</b>	<b>3</b>	<b>975</b>	<b>33</b>	<b>612.727</b>	<b>36</b>	<b>613.702</b>
<b>Total</b>		<b>83</b>	<b>2.222.582</b>	<b>2.029</b>	<b>38.069.687</b>	<b>2.112</b>	<b>40.292.269</b>

#### 4.2.1.4. Buques por tipo de actividad

Tipo de buques	Tipo de actividad	Sin Incidencias		En reparación		En avituallamiento		En construcción		En desguace		Inactivo		TOTAL	
	Bandera	Nº	G.T.	Nº	G.T.	Nº	G.T.	Nº	G.T.	Nº	G.T.	Nº	G.T.	Nº	G.T.
Graneleros líquidos	Españoles	5	327.633	0	0	1	122.261	0	0	0	0	1	122.261	7	572.155
	Extranjeros	648	14.122.710	0	0	6	158.802	0	0	0	0	621	11.094.631	1.275	25.376.143
Graneleros sólidos	Españoles	5	22.004	0	0	0	0	0	0	0	0	2	9.113	7	31.117
	Extranjeros	172	4.228.874	0	0	1	20.987	0	0	0	0	48	1.272.275	221	5.522.136
Carga general	Españoles	4	16.694	0	0	0	0	0	0	0	0	5	18.097	9	34.791
	Extranjeros	136	1.148.124	0	0	1	2.942	0	0	0	0	53	270.977	190	1.422.043



Tipo de buques	Tipo de actividad	Sin Incidencias		En reparación		En avituallamiento		En construcción		En desguace		Inactivo		TOTAL	
	Bandera	Nº	G.T.	Nº	G.T.	Nº	G.T.	Nº	G.T.	Nº	G.T.	Nº	G.T.	Nº	G.T.
Ro-ro	Españoles	54	1.583.364	0	0	0	0	0	0	0	0	0	0	54	1.583.364
	Extranjeros	160	3.660.110	1	28.658	0	0	0	0	0	0	0	0	161	3.688.768
Solo de pasaje	Españoles	0	0	0	0	0	0	0	0	0	0	0	0	0	0
	Extranjeros	0	0	0	0	0	0	0	0	0	0	0	0	0	0
Cruceros	Españoles	3	180	0	0	0	0	0	0	0	0	0	0	3	180
	Extranjeros	15	36.125	0	0	0	0	0	0	0	0	0	0	15	36.125
Portacontenedores	Españoles	0	0	0	0	0	0	0	0	0	0	0	0	0	0
	Extranjeros	128	1.144.826	1	7.464	0	0	0	0	0	0	5	259.455	134	1.411.745
Otros buques mercantes	Españoles	0	0	0	0	3	975	0	0	0	0	0	0	3	975
	Extranjeros	14	342.884	0	0	1	212	0	0	0	0	18	269.631	33	612.727
<b>Total</b>		<b>1.344</b>	<b>26.633.528</b>	<b>2</b>	<b>36.122</b>	<b>13</b>	<b>306.179</b>	<b>0</b>	<b>0</b>	<b>0</b>	<b>0</b>	<b>753</b>	<b>13.316.440</b>	<b>2.112</b>	<b>40.292.269</b>

#### 4.2.2. Buques de guerra

Tipo de buques	Españoles	Extranjeros	Total
Número	0	0	0
G.T.	0	0	0

#### 4.2.3. Embarcaciones de pesca fresca

Con base en el puerto	Total
Número	10
G.T.	182

#### 4.2.4. Embarcaciones de recreo (sin datos)

Con base en el puerto	Total
Número	0
Eslora media	0
Manga media	0

#### 4.2.5. Buques entrados para desguace

		Hasta 3.000 G.T.	De 3.001 a 5.000 G.T.	De 5.001 a 10.000 G.T.	De 10.001 a 25.000 G.T.	De 25.001 a 50.000 G.T.	Más de 50.000 G.T.	TOTAL
Españoles	Número	1	0	0	0	0	0	1
	G.T.	1.538	0	0	0	0	0	1.538
Extranjeros	Número	0	0	0	0	0	0	0
	G.T.	0	0	0	0	0	0	0
<b>Total</b>	<b>Número</b>	<b>1</b>	<b>0</b>	<b>0</b>	<b>0</b>	<b>0</b>	<b>0</b>	<b>1</b>
	<b>G.T.</b>	<b>1.538</b>	<b>0</b>	<b>0</b>	<b>0</b>	<b>0</b>	<b>0</b>	<b>1.538</b>

#### 4.2.6. Otras embarcaciones

Tipo	Número	G.T.
Buq. O artefac. Flot. Ser	2	485
Dragas	1	480
Investigación y exploración	2	2.006
Otros buques y embarcaciones	62	36.885
Remolcadores / empujadores	29	7.645
<b>Total</b>	<b>96</b>	<b>47.501</b>

## 4.3 Mercancías

### 4.3.1 Movidas por muelles y atraques del servicio

Mercancías	Cabotaje			Exterior			Total			
	Embarcadas	Desembarcadas	Total	Embarcadas	Desembarcadas	Total	Embarcadas	Desembarcadas	Total	
a) Graneles líquidos	Aceites crudos de petróleo				88.821	<b>88.821</b>		88.821	<b>88.821</b>	
	Pentaóxido de difósforo, ácido fosfórico				11.017	<b>11.017</b>		11.017	<b>11.017</b>	
	Urea	45.146	45.146	10.950		<b>10.950</b>	56.096		<b>56.096</b>	
		<b>45.146</b>	<b>45.146</b>	<b>10.950</b>	<b>99.838</b>	<b>110.788</b>	<b>56.096</b>	<b>99.838</b>	<b>155.935</b>	
b) Graneles sólidos por instalac. especial	Cementos hidráulicos, a granel		91.637				91.637		<b>91.637</b>	
	Maíz				27.817	<b>27.817</b>		27.817	<b>27.817</b>	
		<b>91.637</b>	<b>91.637</b>		<b>27.817</b>	<b>27.817</b>	<b>91.637</b>	<b>27.817</b>	<b>119.454</b>	
c) Graneles sólidos sin instalac. especial	Sulfatos, alumbres, peroxosulfatos		1.706		69.989	<b>69.989</b>	71.694		<b>71.694</b>	
	Sulfato amónico			3.504	3.504		59.110		<b>59.110</b>	
	Resto de graneles sólidos			3.243	3.243	204.155	153.137	204.155	156.380	<b>360.535</b>
	Coque de petróleo sin calcinar					31.754	116.483	<b>148.237</b>	31.754	116.483

Mercancías	Cabotaje			Exterior			Total		
	Embarcadas	Desembarcadas	Total	Embarcadas	Desembarcadas	Total	Embarcadas	Desembarcadas	Total
Concentrados de minerales de hierro	10.005		10.005				10.005		<b>10.005</b>
Carbonatos, peroxocarbonatos					92.098	<b>92.098</b>		92.098	<b>92.098</b>
Cebada	4.849		4.849		279.851	<b>279.851</b>	4.849	279.851	<b>284.700</b>
Tortas y demás residuos sólidos de la e	6.294	3.098	9.392		162.511	<b>162.511</b>	6.294	165.609	<b>171.903</b>
Las demás escorias y cenizas	94.297		94.297	394.331		<b>394.331</b>	488.628		<b>488.628</b>
Maíz	6.033		6.033		273.190	<b>273.190</b>	6.033	273.190	<b>279.223</b>
Materias vegetales, desperdicios, residuos					46.844	<b>46.844</b>		46.844	<b>46.844</b>
Hullas, briquetas, ovoides, combustible		13.202	13.202					13.202	<b>13.202</b>
Abonos minerales o químicos				11.926	6.472	<b>18.398</b>	11.926	6.472	<b>18.398</b>
Abonos minerales o químicos nitrogenado				104		<b>104</b>	104		<b>104</b>
Minerales de cobre y sus concentrados				11.619	1.028.897	<b>1.040.516</b>	11.619	1.028.897	<b>1.040.516</b>

Mercancías	Cabotaje			Exterior			Total		
	Embarcadas	Desembarcadas	Total	Embarcadas	Desembarcadas	Total	Embarcadas	Desembarcadas	Total
Minerales de titanio y sus concentrados					71.580	<b>71.580</b>		71.580	<b>71.580</b>
Cloruro de potasio		7.773	7.773		48.359	<b>48.359</b>		56.131	<b>56.131</b>
Leña, aserrín, desperdicios y desechos				44.671		<b>44.671</b>	44.671		<b>44.671</b>
Urea	12.300		12.300	5.151	9.482	<b>14.634</b>	17.452	9.482	<b>26.934</b>
Trigo y morcajo o tranquillón				29.845	439.320	<b>469.164</b>	29.845	439.320	<b>469.164</b>
	<b>135.484</b>	<b>30.819</b>	<b>166.303</b>	<b>803.546</b>	<b>2.787.332</b>	<b>3.590.878</b>	<b>939.030</b>	<b>2.818.152</b>	<b>3.757.181</b>
d) Mercancía general									
Taras de vehículos automóviles	3.093	796	3.889				3.093	796	<b>3.889</b>
Taras de contenedores y cisternas	7.061	683	7.744		18	<b>18</b>	7.061	701	<b>7.762</b>
Taras de remolques y semirremolques	31.619	3.859	35.478				31.619	3.859	<b>35.478</b>
Vehículos y automóviles vacíos	1.375	674	2.048				1.375	674	<b>2.048</b>
Fuel	30		30				30		<b>30</b>
Remolques, semirremolques y plataformas	113	15.019	15.132				113	15.019	<b>15.132</b>

Mercancías	Cabotaje			Exterior			Total		
	Embarcadas	Desembarcadas	Total	Embarcadas	Desembarcadas	Total	Embarcadas	Desembarcadas	Total
Resto de mercancía general	37.534	4.119	41.654	1.107	72.890	<b>73.997</b>	38.641	77.010	<b>115.651</b>
Resto de graneles líquidos	3.855	99	3.954				3.855	99	<b>3.954</b>
Resto de graneles sólidos	774	1.118	1.891	500		<b>500</b>	1.274	1.118	<b>2.392</b>
Contenedores y cisternas vacíos		7.122	7.122					7.122	<b>7.122</b>
Coches de turismo y demás vehículos	5.719	1.687	7.407				5.719	1.687	<b>7.407</b>
Cobre refinado y aleaciones de cobre	0		0	82.029		<b>82.029</b>	82.029		<b>82.029</b>
Albaricoques (damascos, chabacanos)	383		383				383		<b>383</b>
Alcoholes acíclicos y sus derivados	0		0				0		<b>0</b>
Sal (incluidas la de mesa y la desnat.)	8	49	58				8	49	<b>58</b>
Carbonatos, peroxocarbonatos	10		10				10		<b>10</b>
Cerveza de malta, envasada	11		11				11		<b>11</b>

Mercancías	Cabotaje			Exterior			Total		
	Embarcadas	Desembarcadas	Total	Embarcadas	Desembarcadas	Total	Embarcadas	Desembarcadas	Total
Cebollas, chalotes, ajos, puerros	1.425		1.425				1.425		1.425
Cementos hidráulicos, envasados	1		1				1		1
Cetonas y quinonas	0		0				0		0
Desperdicios y desechos (chatarra)	0		0				0		0
Tomates preparados o conservados	9		9				9		9
Tomates frescos o refrigerados	1.246	664	1.910				1.246	664	1.910
Crustáceos, incluso pelados, vivos	110		110		2.850	2.850	110	2.850	2.960
Pasaje	1.131	2	1.132				1.131	2	1.132
Las demás hortalizas, incluso silvestre	2.444		2.444				2.444		2.444
Las demás hortalizas preparadas o cons.	126		126				126		126
Preparaciones alimenticias no expresada	2.394	4	2.397				2.394	4	2.397



Mercancías	Cabotaje			Exterior			Total		
	Embarcadas	Desembarcadas	Total	Embarcadas	Desembarcadas	Total	Embarcadas	Desembarcadas	Total
Productos laminados planos de hierro	4.599		4.599		35.606	<b>35.606</b>	4.599	35.606	<b>40.205</b>
Manzanas frescas	105		105				105		<b>105</b>
Maíz	77		77				77		<b>77</b>
Huevos de ave sin cáscara (cascarón)	1.823		1.823				1.823		<b>1.823</b>
Aceites de girasol, de cártamo o algodón	1		1				1		<b>1</b>
Melones, sandías y papayas, frescos.	1.513	14	1.526				1.513	14	<b>1.526</b>
Éteres, éteres-alcoholes, éteres-fenole	0		0				0		<b>0</b>
Hidróxido de sodio (sosa cáustica)	0		0				0		<b>0</b>
Plátanos (bananas), incluidos plantains		2.389	2.389					2.389	<b>2.389</b>
Abonos minerales o químicos	14		14				14		<b>14</b>
Abonos minerales o químicos nitrogenado	3		3				3		<b>3</b>

Mercancías	Cabotaje			Exterior			Total		
	Embarcadas	Desembarcadas	Total	Embarcadas	Desembarcadas	Total	Embarcadas	Desembarcadas	Total
Minerales de cobre y sus concentrados					196	196		196	196
Perfiles de hierro o de acero sin alear	6		6	4.149		4.149	4.155		4.155
Leña, aserrín, desperdicios y desechos	0		0				0		0
Frutas u otros frutos y demás partes	65	3	68				65	3	68
Jugos de frutas u otros frutos	38	0	38		13.923	13.923	38	13.923	13.961
Urea	2.502		2.502				2.502		2.502
Agrios frescos o secos	2.264		2.264				2.264		2.264
<b>Total</b>	<b>113.481</b>	<b>38.299</b>	<b>151.780</b>	<b>87.785</b>	<b>125.483</b>	<b>213.269</b>	<b>201.266</b>	<b>163.782</b>	<b>365.048</b>
	<b>385.748</b>	<b>69.118</b>	<b>454.866</b>	<b>902.281</b>	<b>3.040.471</b>	<b>3.942.752</b>	<b>1.288.029</b>	<b>3.109.589</b>	<b>4.397.618</b>

### 4.3.2 Movidas por muelles y atraques de particulares

Mercancías		Cabotaje			Exterior			Total		
		Embarcadas	Desembarcadas	Total	Embarcadas	Desembarcadas	Total	Embarcadas	Desembarcadas	Total
a) Graneles líquidos	Fuel	639.311	224.473	863.785	225.541	294.049	519.590	864.852	518.523	1.383.375
	Butano y propano	28.702	10.397	39.098	155.640	24.547	180.187	184.342	34.943	219.285
	Resto de mercancía general	10.515		10.515		39.010	39.010	10.515	39.010	49.525
	Resto de graneles líquidos	98.963	12.851	111.814	192.419	563.068	755.487	291.382	575.919	867.301
	Coque de petróleo sin calcinar	77.031	57.058	134.089	172.235		172.235	249.266	57.058	306.324
	Coque de petróleo calcinado, betún	12.706		12.706	15.371		15.371	28.078		28.078
	Alcohol etílico sin desnaturalizar	8.743	4.004	12.747	91.029	108.406	199.435	99.771	112.411	212.182
	Alcoholes acíclicos y sus derivados		14.167	14.167		6.104	6.104		20.271	20.271
	Cetonas y quinonas	39.579		39.579	96.372		96.372	135.951		135.951
	Las demás grasas y aceites vegetales				3.548		3.548	3.548		3.548
	Aceites de girasol, de cártamo o algodón					7.998	7.998		7.998	7.998
	Aceites y demás productos de la destilación	21.331		21.331	45.218		45.218	66.549		66.549

Mercancías	Cabotaje			Exterior			Total		
	Embarcadas	Desembarcadas	Total	Embarcadas	Desembarcadas	Total	Embarcadas	Desembarcadas	Total
Aceites crudos de petróleo	2.117		2.117		8.389.773	8.389.773	2.117	8.389.773	8.391.890
Aceite de palma y sus fracciones, granel	19.438	3.948	23.386		255.465	255.465	19.438	259.413	278.851
Acido sulfúrico, óleum	73.992		73.992	666.177		666.177	740.169		740.169
Éteres, éteres-alcoholes, éteres-fenoles		6.704	6.704	5.023	11.680	16.704	5.023	18.384	23.408
Hidróxido de sodio (sosa caústica)					4.500	4.500		4.500	4.500
Hidrocarburos cíclicos	10.177	38.869	49.045	214.755	703	215.458	224.932	39.571	264.503
Amoníaco anhidro o en disolución acuosa	75.391		75.391	9.796		9.796	85.187		85.187
Gas de petróleo y demás hidrocarburos		153.591	153.591					153.591	153.591
Gasolina y petróleo refinado	617.704	53.082	670.786	901.168	122.241	1.023.408	1.518.872	175.322	1.694.194
Gasóleo	942.344	38.910	981.254	777.224	213.692	990.915	1.719.567	252.602	1.972.169
Gas natural				72.698	3.047.843	3.120.541	72.698	3.047.843	3.120.541
Pentaóxido de difósforo, ácido fosfórico					176.389	176.389		176.389	176.389
Urea					28.964	28.964		28.964	28.964
Naftas		49.610	49.610	484.538		484.538	484.538	49.610	534.148

Mercancías	Cabotaje			Exterior			Total		
	Embarcadas	Desembarcadas	Total	Embarcadas	Desembarcadas	Total	Embarcadas	Desembarcadas	Total
Biodiésel y sus mezclas	192.373	123.227	315.600	610.300	583.146	1.193.446	802.673	706.373	1.509.046
Fenoles, fenoles-alcoholes	82.038		82.038	139.247		139.247	221.285		221.285
	<b>2.952.454</b>	<b>790.892</b>	<b>3.743.347</b>	<b>4.878.299</b>	<b>13.877.577</b>	<b>18.755.876</b>	<b>7.830.753</b>	<b>14.668.469</b>	<b>22.499.223</b>
b) Graneles sólidos por instalac. especial									
Resto de graneles sólidos				106.843	27.139	133.982	106.843	27.139	133.982
Cebada					124.340	124.340		124.340	124.340
Tortas y demás residuos sólidos de la extracción					153.497	153.497		153.497	153.497
Maíz					234.364	234.364		234.364	234.364
Materias vegetales, desperdicios, residuos					2.604	2.604		2.604	2.604
Minerales de cobre y sus concentrados				611.268	42.731	653.999	611.268	42.731	653.999
Minerales de cinc y sus concentrados	46.873		46.873	172.595	4.000	176.595	219.468	4.000	223.469
Trigo y morcajo o tranquilón					122.066	122.066		122.066	122.066
	<b>46.873</b>		<b>46.873</b>	<b>890.706</b>	<b>710.742</b>	<b>1.601.448</b>	<b>937.579</b>	<b>710.742</b>	<b>1.648.321</b>

Mercancías		Cabotaje			Exterior			Total				
		Embarcadas	Desembarcadas	Total	Embarcadas	Desembarcadas	Total	Embarcadas	Desembarcadas	Total		
c) Graneles sólidos sin instalac. especial	Resto de graneles sólidos	4		4				4		4		
	Cebada					20.336	20.336		20.336	20.336		
	Maíz					44.370	44.370		44.370	44.370		
	Abonos minerales o químicos nitrogenado				363		363	363		363		
	Minerales de cobre y sus concentrados				22.706	21.097	43.802	22.706	21.097	43.802		
	Minerales de cinc y sus concentrados				22.172		22.172	22.172		22.172		
	Trigo y morcajo o tranquillón					15.418	15.418		15.418	15.418		
					<b>4</b>		<b>4</b>	<b>45.240</b>	<b>101.221</b>	<b>146.461</b>	<b>45.244</b>	<b>101.221</b>
d) Mercancía general	Taras de vehículos automóviles	1.405	1.701	3.106				1.405	1.701	3.106		
	Taras de contenedores y cisternas	60.027	13.226	73.253	21.367	2.397	23.763	81.394	15.623	97.017		
	Taras de remolques y semirremolques	99.160	46.102	145.262				99.160	46.102	145.262		
	Tableros de partículas y similares	0		0				0		0		
	Vehículos y automóviles vacíos	2.590	1.394	3.984				2.590	1.394	3.984		
	Fuel	424	112	535				424	112	535		
	Butano y propano	33		33				33		33		

Mercancías	Cabotaje			Exterior			Total		
	Embarcadas	Desembarcadas	Total	Embarcadas	Desembarcadas	Total	Embarcadas	Desembarcadas	Total
Sulfatos, alumbres, peroxosulfatos	47		47	66		66	113		113
Remolques, semirremolques y plataformas	2.714	37.208	39.922				2.714	37.208	39.922
Resto de mercancía general	210.530	41.315	251.845	16.999	7.365	24.364	227.529	48.680	276.209
Resto de graneles líquidos	49.087	1.760	50.847	8.300	45	8.345	57.387	1.805	59.193
Resto de graneles sólidos	39.950	10.636	50.586	3.882	7.540	11.422	43.832	18.176	62.008
Contenedores y cisternas vacíos	3.192	63.123	66.315	750	4.542	5.292	3.942	67.664	71.606
Coches de turismo y demás vehículos	4.215	1.073	5.288				4.215	1.073	5.288
Coque de petróleo sin calcinar		3.975	3.975					3.975	3.975
Cobre refinado y aleaciones de cobre	0		0				0		0
Albaricoques (damascos, chabacanos)	3.026		3.026				3.026		3.026
Alcoholes acíclicos y sus derivados	0	0	0	25		25	25	0	25
Sal (incluidas la de mesa y la desnat.)	1.127	633	1.760				1.127	633	1.760
Carbonatos, peroxocarbonatos	14.787	107	14.894	1.562		1.562	16.349	107	16.456

Mercancías	Cabotaje			Exterior			Total		
	Embarcadas	Desembarcadas	Total	Embarcadas	Desembarcadas	Total	Embarcadas	Desembarcadas	Total
Cerveza de malta, envasada	34.086	647	34.734				34.086	647	34.734
Cebollas, chalotes, ajos, puerros	10.336		10.336				10.336		10.336
Cementos hidráulicos, envasados	2.952		2.952				2.952		2.952
Cebada	394		394				394		394
Cetonas y quinonas	0		0				0		0
Cementos hidráulicos, a granel	7.879		7.879				7.879		7.879
Desperdicios y desechos (chatarra)		9.296	9.296					9.296	9.296
Tomates preparados o conservados	482	9	490	637		637	1.119	9	1.128
Tortas y demás residuos sólidos de la e	1.219		1.219				1.219		1.219
Tomates frescos o refrigerados	3.835	18.143	21.978				3.835	18.143	21.978
Crustáceos, incluso pelados, vivos	267	26	292				267	26	292
Pasaje	8.052	12	8.064				8.052	12	8.064
Las demás hortalizas, incluso silvestre	5.675	685	6.360	433		433	6.108	685	6.793
Las demás grasas y aceites vegetales	18		18				18		18
Las demás escorias y cenizas	6		6	1.999		1.999	2.005		2.005



Mercancías	Cabotaje			Exterior			Total		
	Embarcadas	Desembarcadas	Total	Embarcadas	Desembarcadas	Total	Embarcadas	Desembarcadas	Total
Las demás hortalizas preparadas o cons.	2.123	148	2.271	107		107	2.230	148	2.377
Preparaciones alimenticias no expresada	9.822	94	9.916	25		25	9.846	94	9.941
Productos laminados planos de hierro	30		30				30		30
Manzanas frescas	3.940		3.940				3.940		3.940
Madera en bruto de coníferas	43		43				43		43
Maíz	2.694		2.694	308		308	3.002		3.002
Materias vegetales, desperdicios, residuos	3.338	1	3.339				3.338	1	3.339
Huevos de ave sin cáscara (cascarón)	495		495				495		495
Hullas, briquetas, ovoides, combustible				25		25	25		25
Aceite de soja y sus fracciones a granel	3		3				3		3
Aceites de girasol, de cártamo o algodón	278		278				278		278
Aceites y demás productos de la destilación	63		63				63		63
Aceite de palma y sus fracciones, granel	30		30				30		30
Mezclas bituminosas a base de asfalto	111	1	111				111	1	111

Mercancías	Cabotaje			Exterior			Total		
	Embarcadas	Desembarcadas	Total	Embarcadas	Desembarcadas	Total	Embarcadas	Desembarcadas	Total
Melones, sandías y papayas, frescos	4.078	3.752	7.830				4.078	3.752	7.830
Nitritos, nitratos, excepto de estroncio				4		4	4		4
Éteres, éteres-alcoholes, éteres-fenoles	0		0				0		0
Hidróxido de sodio (sosa cáustica)	24	0	24				24	0	24
Hidrocarburos cíclicos	25		25				25		25
Plátanos (bananas), incluidos plantains	41	63.227	63.268				41	63.227	63.268
Abonos minerales o químicos	343	167	510	230		230	573	167	739
Abonos minerales o químicos nitrogenado				1.569		1.569	1.569		1.569
Minerales de cobre y sus concentrados					7.226	7.226		7.226	7.226
Gas de petróleo y demás hidrocarburos	360		360				360		360
Gasolina y petróleo refinado	153		153				153		153
Gas natural	295		295				295		295
Perfiles de hierro o de acero sin alear	1.586	22	1.608				1.586	22	1.608

Mercancías	Cabotaje			Exterior			Total		
	Embarcadas	Desembarcadas	Total	Embarcadas	Desembarcadas	Total	Embarcadas	Desembarcadas	Total
Leña, aserrín, desperdicios y desechos	205	24	229				205	24	229
Frutas u otros frutos y demás partes	427	93	520	1.113		1.113	1.540	93	1.632
Jugos de frutas u otros frutos	8.657	61	8.718	67.838		67.838	76.495	61	76.556
Urea	12		12				12		12
Trigo y morcajo o tranquillón	125	3	128				125	3	128
Agrios frescos o secos	12.119	8	12.127				12.119	8	12.127
	<b>618.933</b>	<b>318.782</b>	<b>937.715</b>	<b>127.237</b>	<b>29.115</b>	<b>156.352</b>	<b>746.170</b>	<b>347.897</b>	<b>1.094.067</b>
<b>Total</b>	<b>3.618.265</b>	<b>1.109.674</b>	<b>4.727.939</b>	<b>5.941.482</b>	<b>14.718.655</b>	<b>20.660.137</b>	<b>9.559.747</b>	<b>15.828.329</b>	<b>25.388.075</b>

### 4.3.3 Total embarcadas y desembarcadas en el año

Mercancías	Cabotaje			Exterior			Total			
	Embarcadas	Desembarcadas	Total	Embarcadas	Desembarcadas	Total	Embarcadas	Desembarcadas	Total	
a) Graneles líquidos	Fuel	639.311	224.473	863.785	225.541	294.049	519.590	864.852	518.523	1.383.375
	Butano y propano	28.702	10.397	39.098	155.640	24.547	180.187	184.342	34.943	219.285
	Resto de mercancía general	10.515		10.515		39.010	39.010	10.515	39.010	49.525
	Resto de graneles líquidos	98.963	12.851	111.814	192.419	563.068	755.487	291.382	575.919	867.301
	Coque de petróleo sin calcinar	77.031	57.058	134.089	172.235		172.235	249.266	57.058	306.324
	Coque de petróleo calcinado, betún	12.706		12.706	15.371		15.371	28.078		28.078
	Alcohol etílico sin desnaturalizar	8.743	4.004	12.747	91.029	108.406	199.435	99.771	112.411	212.182
	Alcoholes acíclicos y sus derivados		14.167	14.167		6.104	6.104		20.271	20.271
	Cetonas y quinonas	39.579		39.579	96.372		96.372	135.951		135.951
	Las demás grasas y aceites vegetales				3.548		3.548	3.548		3.548
	Aceites de girasol, de cártamo o algodón					7.998	7.998		7.998	7.998
	Aceites y demás productos de la destilación	21.331		21.331	45.218		45.218	66.549		66.549

Mercancías	Cabotaje			Exterior			Total		
	Embarcadas	Desembarcadas	Total	Embarcadas	Desembarcadas	Total	Embarcadas	Desembarcadas	Total
Aceites crudos de petróleo	2.117		2.117		8.478.594	8.478.594	2.117	8.478.594	8.480.711
Aceite de palma y sus fracciones, granel	19.438	3.948	23.386		255.465	255.465	19.438	259.413	278.851
Acido sulfúrico, óleum	73.992		73.992	666.177		666.177	740.169		740.169
Éteres, éteres-alcoholes, éteres-fenole		6.704	6.704	5.023	11.680	16.704	5.023	18.384	23.408
Hidróxido de sodio (sosa caústica)					4.500	4.500		4.500	4.500
Hidrocarburos cíclicos	10.177	38.869	49.045	214.755	703	215.458	224.932	39.571	264.503
Amoníaco anhidro o en disolución acuosa	75.391		75.391	9.796		9.796	85.187		85.187
Gas de petróleo y demás hidrocarburos		153.591	153.591					153.591	153.591
Gasolina y petróleo refinado	617.704	53.082	670.786	901.168	122.241	1.023.408	1.518.872	175.322	1.694.194
Gasóleo	942.344	38.910	981.254	777.224	213.692	990.915	1.719.567	252.602	1.972.169
Gas natural				72.698	3.047.843	3.120.541	72.698	3.047.843	3.120.541

Mercancías	Cabotaje			Exterior			Total		
	Embarcadas	Desembarcadas	Total	Embarcadas	Desembarcadas	Total	Embarcadas	Desembarcadas	Total
Pentaóxido de difósforo, ácido fosfórico					187.407	187.407		187.407	187.407
Urea	45.146		45.146	10.950	28.964	39.914	56.096	28.964	85.061
Naftas		49.610	49.610	484.538		484.538	484.538	49.610	534.148
Biodiésel y sus mezclas	192.373	123.227	315.600	610.300	583.146	1.193.446	802.673	706.373	1.509.046
Fenoles, fenoles-alcoholes	82.038		82.038	139.247		139.247	221.285		221.285
	<b>2.997.601</b>	<b>790.892</b>	<b>3.788.493</b>	<b>4.889.249</b>	<b>13.977.415</b>	<b>18.866.664</b>	<b>7.886.850</b>	<b>14.768.308</b>	<b>22.655.157</b>
b) Graneles sólidos por instalac. especial				106.843	27.139	133.982	106.843	27.139	133.982
Resto de graneles sólidos									
Cebada					124.340	124.340		124.340	124.340
Cementos hidráulicos, a granel	91.637		91.637				91.637		91.637
Tortas y demás residuos sólidos de la extracción					153.497	153.497		153.497	153.497
Maíz					262.181	262.181		262.181	262.181
Materias vegetales, desperdicios, residuos					2.604	2.604		2.604	2.604
Minerales de cobre y sus concentrados				611.268	42.731	653.999	611.268	42.731	653.999

Mercancías	Cabotaje			Exterior			Total		
	Embarcadas	Desembarcadas	Total	Embarcadas	Desembarcadas	Total	Embarcadas	Desembarcadas	Total
Minerales de cinc y sus concentrados	46.873		46.873	172.595	4.000	176.595	219.468	4.000	223.469
Trigo y morcajo o tranquillón					122.066	122.066		122.066	122.066
	<b>138.510</b>		<b>138.510</b>	<b>890.706</b>	<b>738.559</b>	<b>1.629.265</b>	<b>1.029.216</b>	<b>738.559</b>	<b>1.767.775</b>
c) Graneles sólidos sin instalac. especial									
Sulfatos, alumbres, peroxosulfatos	1.706		1.706	69.989		69.989	71.694		71.694
Sulfato amónico		3.504	3.504		59.110	59.110		62.613	62.613
Resto de graneles sólidos	4	3.243	3.247	204.155	153.137	357.291	204.158	156.380	360.538
Coque de petróleo sin calcinar				31.754	116.483	148.237	31.754	116.483	148.237
Concentrados de minerales de hierro	10.005		10.005				10.005		10.005
Carbonatos, peroxocarbonatos					92.098	92.098		92.098	92.098
Cebada	4.849		4.849		300.187	300.187	4.849	300.187	305.036
Tortas y demás residuos sólidos de la extracción	6.294	3.098	9.392		162.511	162.511	6.294	165.609	171.903
Las demás escorias y cenizas	94.297		94.297	394.331		394.331	488.628		488.628
Maíz	6.033		6.033		317.560	317.560	6.033	317.560	323.593

Mercancías	Cabotaje			Exterior			Total		
	Embarcadas	Desembarcadas	Total	Embarcadas	Desembarcadas	Total	Embarcadas	Desembarcadas	Total
Materias vegetales, desperdicios, residuos					46.844	46.844		46.844	46.844
Hullas, briquetas, ovoides, combustible		13.202	13.202					13.202	13.202
Abonos minerales o químicos				11.926	6.472	18.398	11.926	6.472	18.398
Abonos minerales o químicos nitrogenado				466		466	466		466
Minerales de cobre y sus concentrados				34.325	1.049.993	1.084.318	34.325	1.049.993	1.084.318
Minerales de titanio y sus concentrados					71.580	71.580		71.580	71.580
Minerales de cinc y sus concentrados				22.172		22.172	22.172		22.172
Cloruro de potasio		7.773	7.773		48.359	48.359		56.131	56.131
Leña, aserrín, desperdicios y desechos				44.671		44.671	44.671		44.671
Urea	12.300		12.300	5.151	9.482	14.634	17.452	9.482	26.934
Trigo y morcajo o tranquillón				29.845	454.738	484.583	29.845	454.738	484.583
	<b>135.488</b>	<b>30.819</b>	<b>166.307</b>	<b>848.786</b>	<b>2.888.553</b>	<b>3.737.339</b>	<b>984.274</b>	<b>2.919.372</b>	<b>3.903.646</b>



Mercancías	Cabotaje			Exterior			Total			
	Embarcadas	Desembarcadas	Total	Embarcadas	Desembarcadas	Total	Embarcadas	Desembarcadas	Total	
d) Mercancía general	Taras de vehículos automóviles	4.498	2.497	6.995			4.498	2.497	6.995	
	Taras de contenedores y cisternas	67.088	13.909	80.997	21.367	2.414	23.781	88.455	16.324	104.778
	Taras de remolques y semirremolques	130.779	49.961	180.740			130.779	49.961	180.740	
	Tableros de partículas y similares	0		0			0		0	
	Vehículos y automóviles vacíos	3.964	2.068	6.032			3.964	2.068	6.032	
	Fuel	453	112	565			453	112	565	
	Butano y propano	33		33			33		33	
	Sulfatos, alumbres, peroxosulfatos	47		47	66		66	113	113	
	Remolques, semirremolques y plataformas	2.827	52.226	55.054			2.827	52.226	55.054	
	Resto de mercancía general	248.065	45.434	293.499	18.106	80.256	98.361	266.170	125.690	391.860
	Resto de graneles líquidos	52.943	1.859	54.801	8.300	45	8.345	61.243	1.904	63.147
	Resto de graneles sólidos	40.724	11.754	52.477	4.382	7.540	11.922	45.106	19.294	64.399

Mercancías	Cabotaje			Exterior			Total		
	Embarcadas	Desembarcadas	Total	Embarcadas	Desembarcadas	Total	Embarcadas	Desembarcadas	Total
Contenedores y cisternas vacíos	3.192	70.244	73.436	750	4.542	5.292	3.942	74.786	78.728
Coches de turismo y demás vehículos	9.935	2.760	12.695				9.935	2.760	12.695
Coque de petróleo sin calcinar		3.975	3.975					3.975	3.975
Cobre refinado y aleaciones de cobre	0		0	82.029		82.029	82.029		82.029
Albaricoques (damascos, chabacanos)	3.409		3.409				3.409		3.409
Alcoholes acíclicos y sus derivados	0	0	0	25		25	25	0	25
Sal (incluidas la de mesa y la desnat.)	1.135	682	1.818				1.135	682	1.818
Carbonatos, peroxocarbonatos	14.797	107	14.904	1.562		1.562	16.359	107	16.466
Cerveza de malta, envasada	34.097	647	34.745				34.097	647	34.745
Cebollas, chalotes, ajos, puerros	11.761		11.761				11.761		11.761
Cementos hidráulicos, envasados	2.954		2.954				2.954		2.954
Cebada	394		394				394		394

Mercancías	Cabotaje			Exterior			Total		
	Embarcadas	Desembarcadas	Total	Embarcadas	Desembarcadas	Total	Embarcadas	Desembarcadas	Total
Cetonas y quinonas	0		0				0		0
Cementos hidráulicos, a granel	7.879		7.879				7.879		7.879
Desperdicios y desechos (chatarra)	0	9.296	9.296				0	9.296	9.296
Tomates preparados o conservados	491	9	500	637		637	1.128	9	1.137
Tortas y demás residuos sólidos de la extracción	1.219		1.219				1.219		1.219
Tomates frescos o refrigerados	5.081	18.807	23.888				5.081	18.807	23.888
Crustáceos, incluso pelados, vivos	377	26	402		2.850	2.850	377	2.876	3.253
Pasaje	9.183	13	9.196				9.183	13	9.196
Las demás hortalizas, incluso silvestre	8.119	685	8.804	433		433	8.552	685	9.237
Las demás grasas y aceites vegetales	18		18				18		18
Las demás escorias y cenizas	6		6	1.999		1.999	2.005		2.005
Las demás hortalizas preparadas o cons.	2.249	148	2.396	107		107	2.355	148	2.503

Mercancías	Cabotaje			Exterior			Total		
	Embarcadas	Desembarcadas	Total	Embarcadas	Desembarcadas	Total	Embarcadas	Desembarcadas	Total
Preparaciones alimenticias no expresada	12.216	98	12.314	25		25	12.240	98	12.338
Productos laminados planos de hierro	4.630		4.630		35.606	35.606	4.630	35.606	40.235
Manzanas frescas	4.045		4.045				4.045		4.045
Madera en bruto de coníferas	43		43				43		43
Maíz	2.771		2.771	308		308	3.079		3.079
Materias vegetales, desperdicios, residuos	3.338	1	3.339				3.338	1	3.339
Huevos de ave sin cáscara (cascarón)	2.318		2.318				2.318		2.318
Hullas, briquetas, ovoides, combustible				25		25	25		25
Aceite de soja y sus fracciones a granel	3		3				3		3
Aceites de girasol, de cártamo o algodón	279		279				279		279
Aceites y demás productos de la destilación	63		63				63		63

Mercancías	Cabotaje			Exterior			Total		
	Embarcadas	Desembarcadas	Total	Embarcadas	Desembarcadas	Total	Embarcadas	Desembarcadas	Total
Aceite de palma y sus fracciones, granel	30		30				30		30
Mezclas bituminosas a base de asfalto	111	1	111				111	1	111
Melones, sandías y papayas, frescos	5.591	3.765	9.356				5.591	3.765	9.356
Nitritos, nitratos, excepto de estroncio				4		4	4		4
Éteres, éteres-alcoholes, éteres-fenoles	0		0				0		0
Hidróxido de sodio (sosa cáustica)	24	0	24				24	0	24
Hidrocarburos cíclicos	25		25				25		25
Plátanos (bananas), incluidos plantains	41	65.616	65.657				41	65.616	65.657
Abonos minerales o químicos	357	167	524	230		230	587	167	753
Abonos minerales o químicos nitrogenado	3		3	1.569		1.569	1.572		1.572
Minerales de cobre y sus concentrados					7.422	7.422		7.422	7.422

Mercancías	Cabotaje			Exterior			Total		
	Embarcadas	Desembarcadas	Total	Embarcadas	Desembarcadas	Total	Embarcadas	Desembarcadas	Total
Gas de petróleo y demás hidrocarburos	360		360				360		360
Gasolina y petróleo refinado	153		153				153		153
Gas natural	295		295				295		295
Perfiles de hierro o de acero sin alear	1.592	22	1.614	4.149		4.149	5.740	22	5.762
Leña, aserrín, desperdicios y desechos	205	24	229				205	24	229
Frutas u otros frutos y demás partes	492	96	588	1.113		1.113	1.604	96	1.700
Jugos de frutas u otros frutos	8.695	61	8.756	67.838	13.923	81.761	76.533	13.984	90.517
Urea	2.514		2.514				2.514		2.514
Trigo y morcajo o tranquillón	125	3	128				125	3	128
Agrios frescos o secos	14.383	8	14.391				14.383	8	14.391
	<b>732.414</b>	<b>357.080</b>	<b>1.089.495</b>	<b>215.022</b>	<b>154.599</b>	<b>369.620</b>	<b>947.436</b>	<b>511.679</b>	<b>1.459.115</b>
<b>Total</b>	<b>4.004.013</b>	<b>1.178.792</b>	<b>5.182.805</b>	<b>6.843.763</b>	<b>17.759.126</b>	<b>24.602.889</b>	<b>10.847.776</b>	<b>18.937.917</b>	<b>29.785.693</b>

### 4.3.4 Total mercancías por países de origen y destino

Puerto	País	Embarcadas	Desembarcadas	Total
Puerto de Huelva	Albania	4.000	0	4.000
	Alemania	8.294	54.761	63.054
	Angola	1.106	647.005	648.111
	Arabia Saudí	30	5.475	5.505
	Argelia	0	549.616	549.616
	Argentina	0	282.034	282.034
	Bélgica	351.817	110.013	461.830
	Brasil	373.438	668.004	1.041.441
	Bulgaria	18.720	50.498	69.219
	Canadá	0	90.274	90.274
	Chile	193.691	163.926	357.617
	China	763.450	161.226	924.676
	Colombia	0	61.965	61.965
	Congo	0	225	225
	Costa Marfil	16.700	0	16.700
	Croacia	16.123	0	16.123
	Desconocido	2.151	0	2.151
	Dinamarca	25.472	40.205	65.677
	EE.UU.	1.377.416	3.992.955	5.370.370

Puerto	País	Embarcadas	Desembarcadas	Total
Puerto de Huelva	Egipto	28.755	32.583	61.339
	Eritrea	2.195	0	2.195
	España	4.004.013	1.184.661	5.188.674
	Estonia	999	66.269	67.268
	Finlandia	112.447	215	112.661
	Francia	458.531	18.044	476.575
	Gabón	0	4.151	4.151
	Georgia	62.339	47.130	109.469
	Gibraltar	61.186	504	61.690
	Grecia	183.268	72.659	255.927
	Guatemala	0	12.508	12.508
	Guinea-Conakry	9.151	0	9.151
	Guinea Ecuatorial	0	139.683	139.683
	Holanda	241.410	285.331	526.742
	Honduras	0	2.935	2.935
	India	16.015	353	16.368
	Indonesia	0	673.854	673.854
	Iraq	0	528.870	528.870
	Irlanda	16.777	0	16.777
	Islandia	21	0	21



Puerto	País	Embarcadas	Desembarcadas	Total
Puerto de Huelva	Israel	0	51.960	51.960
	Italia	532.067	378.568	910.635
	Jamaica	22.016	0	22.016
	Japón	110.572	4.597	115.168
	Letonia	0	121.631	121.631
	Libia	0	244.561	244.561
	Lituania	23	29	52
	Malasia	0	298.421	298.421
	Malta	0	10.562	10.562
	Marruecos	544.651	250.833	795.484
	México	3.663	1.195.710	1.199.374
	Montenegro	0	55.956	55.956
	Mozambique	0	65.464	65.464
	Namibia	19.949	0	19.949
	Nigeria	75.594	3.410.914	3.486.508
	Noruega	12.210	37.942	50.152
	Panamá	10.998	99.389	110.387
	Perú	0	294.052	294.052
	Polonia	0	63.588	63.588
	Portugal	728.857	0	728.857

Puerto	País	Embarcadas	Desembarcadas	Total
Puerto de Huelva	Reino Unido	168.930	161.228	330.158
	República de Korea	0	11.041	11.041
	Rumanía	4.500	219.668	224.168
	Rusia	0	607.421	607.421
	Senegal	4.394	0	4.394
	Singapur	0	8.757	8.757
	Suecia	131.545	33.091	164.636
	Taiwan	0	13.190	13.190
	Togo	37.942	0	37.942
	Trinidad-Tobago	0	112.402	112.402
	Túnez	70.230	0	70.230
	Turquía	20.122	443.960	464.082
	Ucrania	0	752.614	752.614
	Vietnam	0	42.434	42.434
	<b>Total Puerto de Huelva</b>	<b>10.847.776</b>	<b>18.937.917</b>	<b>29.785.693</b>

### 4.3.5 Mercancías transbordadas

Mercancías	Cabotaje			Exterior			Total		
	Embarcadas	Desembarcadas	Total	Embarcadas	Desembarcadas	Total	Embarcadas	Desembarcadas	Total
a) Graneles líquidos	0	0	0	0	0	0	0	0	0
b) Graneles sólidos por instalac. especial	0	0	0	0	0	0	0	0	0
c) Graneles sólidos sin instalac. especial	0	0	0	0	0	0	0	0	0
d) Mercancía general convencional	0	0	0	0	0	0	0	0	0
e) Mercancía general en contenedores	0	0	0	0	0	0	0	0	0
<b>Total</b>	<b>0</b>	<b>0</b>	<b>0</b>	<b>0</b>	<b>0</b>	<b>0</b>	<b>0</b>	<b>0</b>	<b>0</b>

### 4.3.6 Tráfico roll-on/roll-off

#### 4.3.6.1 Resumen del tráfico roll-on/roll-off

		Cabotaje	Exterior	Total
Embarcadas	En contenedores	55.582	0	55.582
	En otros medios	360.913	0	360.913
	<b>Total</b>	<b>416.495</b>	<b>0</b>	<b>416.495</b>
Desembarcadas	En contenedores	14.429	0	14.429
	En otros medios	220.925	0	220.925
	<b>Total</b>	<b>235.354</b>	<b>0</b>	<b>235.354</b>
Embarcadas más desembarcadas	En contenedores	70.012	0	70.012
	En otros medios	581.839	0	581.839
	<b>Total</b>	<b>651.851</b>	<b>0</b>	<b>651.851</b>

#### 4.3.6.2 Unidades de transporte intermodal (UTI) roll-on/roll-off

Tipo		Cabotaje			Exterior			Total		
		Embarcadas	Desembarcadas	Total	Embarcadas	Desembarcadas	Total	Embarcadas	Desembarcadas	Total
Acompañado	Camión articulado	0	0	0	0	0	0	0	0	0
	Camión rígido	555	485	1.040	0	0	0	555	485	1.040
	Tren de carretera	0	0	0	0	0	0	0	0	0
	<b>Total</b>	<b>555</b>	<b>485</b>	<b>1.040</b>	<b>0</b>	<b>0</b>	<b>0</b>	<b>555</b>	<b>485</b>	<b>1.040</b>
No acompañado	Remolques, semirremolques y plataformas	17.931	14.342	32.273	0	0	0	17.931	14.342	32.273
	<b>Total</b>	<b>17.931</b>	<b>14.342</b>	<b>32.273</b>	<b>0</b>	<b>0</b>	<b>0</b>	<b>17.931</b>	<b>14.342</b>	<b>32.273</b>
Resto	Cabeza Tractora	58	50	108	0	0	0	58	50	108
	Furgón	556	101	657	0	0	0	556	101	657
	Roll tráiler y otros equipos	0	0	0	0	0	0	0	0	0
	<b>Total</b>	<b>614</b>	<b>151</b>	<b>765</b>	<b>0</b>	<b>0</b>	<b>0</b>	<b>614</b>	<b>151</b>	<b>765</b>
<b>Total</b>	<b>19.100</b>	<b>14.978</b>	<b>34.078</b>	<b>0</b>	<b>0</b>	<b>0</b>	<b>19.100</b>	<b>14.978</b>	<b>34.078</b>	

### 4.3.6.3 Unidades de automóviles en régimen de mercancía

Tipo	Cabotaje			Exterior			Total		
	Embarcadas	Desembarcadas	Total	Embarcadas	Desembarcadas	Total	Embarcadas	Desembarcadas	Total
Autobuses	140	23	163	0	0	0	140	23	163
Turismos (matriculados y sin matricular)	9.739	2.128	11.867	0	0	0	9.739	2.128	11.867
Camiones	5.666	318	5.984	0	0	0	5.666	318	5.984
Vehículos especiales	127	54	181	0	0	0	127	54	181
Motocicletas (incl. los ciclomotores)	1.709	248	1.957	0	0	0	1.709	248	1.957
Tractores y cabezas tractoras	35	5	40	0	0	0	35	5	40
Carretillas automóviles	676	8	684	0	0	0	676	8	684
Carros de combate	0	0	0	0	0	0	0	0	0
<b>Total</b>	<b>18.092</b>	<b>2.784</b>	<b>20.876</b>	<b>0</b>	<b>0</b>	<b>0</b>	<b>18.092</b>	<b>2.784</b>	<b>20.876</b>

### 4.3.7 Clasificación de mercancías

#### 4.3.7.1 Clasificación según su naturaleza

Mercancías	Cabotaje			Exterior			Total			
	Embarcadas	Desembarcadas	Total	Embarcadas	Desembarcadas	Total	Embarcadas	Desembarcadas	Total	
Energético										
1	Petróleo crudo	2.117	0	2.117	0	8.478.594	8.478.594	2.117	8.478.594	8.480.711
2	Fuel-oil	639.765	224.585	864.350	225.541	294.049	519.590	865.305	518.634	1.383.940
3	Gas-oil	942.344	38.910	981.254	777.224	213.692	990.915	1.719.567	252.602	1.972.169
4	Gasolina	617.856	53.082	670.938	901.168	122.241	1.023.408	1.519.024	175.322	1.694.346
6	Otros productos petrolíferos	11.095	88.551	99.647	699.294	8.792	708.085	710.389	97.343	807.732
7	Gases energéticos del petróleo	29.094	163.987	193.082	155.640	24.547	180.187	184.734	188.534	373.268
12	Carbones y coque de petróleo	911	13.202	14.113	31.780	126.219	157.998	32.690	139.421	172.111
35	Gas natural y otros gases	295	0	295	72.698	3.047.843	3.120.541	72.993	3.047.843	3.120.836
51	Biocombustibles	223.502	128.760	352.262	713.557	691.552	1.405.109	937.058	820.313	1.757.371
	<b>Total</b>	<b>2.466.978</b>	<b>711.078</b>	<b>3.178.057</b>	<b>3.576.900</b>	<b>13.007.527</b>	<b>16.584.427</b>	<b>6.043.878</b>	<b>13.718.606</b>	<b>19.762.484</b>

Mercancías			Cabotaje			Exterior			Total		
			Embarcadas	Desembarcadas	Total	Embarcadas	Desembarcadas	Total	Embarcadas	Desembarcadas	Total
Siderometalúrgico	8	Mineral de hierro	10.031	0	10.031	0	13.117	13.117	10.031	13.117	23.148
	10	Otros minerales y residuos metálicos	46.876	19	46.895	947.203	1.178.739	2.125.942	994.079	1.178.759	2.172.838
	11	Chatarras de hierro	28	9.296	9.324	0	0	0	28	9.296	9.324
	13	Productos siderúrgicos	18.788	890	19.679	4.149	94.596	98.745	22.938	95.486	118.424
	36	Otros productos metalúrgicos	472	15	487	82.029	24	82.053	82.501	39	82.540
	<b>Total</b>			<b>76.195</b>	<b>10.222</b>	<b>86.417</b>	<b>1.033.382</b>	<b>1.286.476</b>	<b>2.319.857</b>	<b>1.109.577</b>	<b>1.296.697</b>
Minerales no metálicos	25	Sal común	1.135	682	1.818	0	0	0	1.135	682	1.818
	52	Otros minerales no metálicos	97.831	1.948	99.779	416.394	593	416.986	514.225	2.541	516.766
	<b>Total</b>			<b>98.966</b>	<b>2.630</b>	<b>101.597</b>	<b>416.394</b>	<b>593</b>	<b>416.986</b>	<b>515.360</b>	<b>3.223</b>
Abonos	14	Fosfatos	0	0	0	1.897	55.237	57.134	1.897	55.237	57.134
	15	Potasas	0	7.773	7.773	0	57.753	57.753	0	65.525	65.525
	16	Abonos naturales y artificiales	60.753	3.863	64.616	181.965	107.963	289.927	242.718	111.826	354.544
	<b>Total</b>			<b>60.753</b>	<b>11.636</b>	<b>72.389</b>	<b>183.862</b>	<b>220.953</b>	<b>404.814</b>	<b>244.615</b>	<b>232.588</b>
Químicos	17	Productos químicos	325.283	34.156	359.439	1.067.512	359.587	1.427.100	1.392.796	393.743	1.786.539
	<b>Total</b>			<b>325.283</b>	<b>34.156</b>	<b>359.439</b>	<b>1.067.512</b>	<b>359.587</b>	<b>1.427.100</b>	<b>1.392.796</b>	<b>393.743</b>

Mercancías			Cabotaje			Exterior			Total		
			Embarcadas	Desembarcadas	Total	Embarcadas	Desembarcadas	Total	Embarcadas	Desembarcadas	Total
Materiales de construcción	5	Asfalto	89.848	61.033	150.882	187.606	0	187.606	277.455	61.033	338.488
	18	Cemento y clinker	102.470	0	102.470	0	0	0	102.470	0	102.470
	20	Materiales de construcción elaborados	20.201	4.038	24.239	4.391	4.441	8.833	24.592	8.480	33.072
	<b>Total</b>		<b>212.519</b>	<b>65.072</b>	<b>277.590</b>	<b>191.998</b>	<b>4.441</b>	<b>196.439</b>	<b>404.517</b>	<b>69.513</b>	<b>474.030</b>
Agro-Ganadero y Alimentario	21	Cereales y sus harinas	19.352	59	19.411	31.214	1.613.901	1.645.115	50.566	1.613.960	1.664.526
	22	Habas de soja	7	0	7	0	0	0	7	0	7
	23	Frutas, hortalizas y legumbres	66.545	100.782	167.327	4.715	63	4.777	71.259	100.845	172.104
	24	Vinos, bebidas, alcoholes y derivados	75.468	1.619	77.086	68.234	13.923	82.158	143.702	15.542	159.244
	27	Conservas	11.948	363	12.311	1.952	0	1.952	13.900	363	14.263
	28	Tabaco, cacao, café y especias	4.262	126	4.388	1.065	0	1.065	5.326	126	5.452
	29	Aceites y grasas	113.926	8.628	122.553	188.498	593.486	781.984	302.424	602.114	904.537
	30	Otros productos alimenticios	100.386	649	101.035	194	0	194	100.580	649	101.229
	33	Pescados congelados y refrigerados	3.470	1.172	4.642	0	2.855	2.855	3.470	4.027	7.497
	37	Pienso y forrajes	39.589	12.621	52.210	1.721	438.536	440.256	41.310	451.157	492.467
<b>Total</b>		<b>434.952</b>	<b>126.018</b>	<b>560.970</b>	<b>297.592</b>	<b>2.662.764</b>	<b>2.960.357</b>	<b>732.544</b>	<b>2.788.783</b>	<b>3.521.327</b>	



Mercancías			Cabotaje			Exterior			Total		
			Embarcadas	Desembarcadas	Total	Embarcadas	Desembarcadas	Total	Embarcadas	Desembarcadas	Total
Otras mercancía	19	Maderas y corcho	1.030	53	1.084	44.672	234	44.906	45.702	288	45.990
	26	Papel y pasta	1.186	176	1.361	0	0	0	1.186	176	1.361
	31	Maquinaria, herramientas y repuestos	14.445	6.648	21.093	323	838	1.161	14.768	7.486	22.254
	34	Resto mercancías	81.581	15.040	96.622	8.935	208.679	217.613	90.516	223.719	314.235
	<b>Total</b>		<b>98.242</b>	<b>21.918</b>	<b>120.160</b>	<b>53.930</b>	<b>209.751</b>	<b>263.681</b>	<b>152.172</b>	<b>231.669</b>	<b>383.841</b>
Vehículos y elementos de transporte	32	Vehículos y sus piezas	21.409	6.526	27.935	77	77	154	21.486	6.603	28.089
	38	Tara Equipamiento (Ro-Ro)	138.435	105.383	243.818	0	0	0	138.435	105.383	243.818
	39	Tara contenedores	70.280	84.154	154.433	22.117	6.956	29.073	92.397	91.110	183.506
	<b>Total</b>		<b>230.124</b>	<b>196.063</b>	<b>426.187</b>	<b>22.194</b>	<b>7.033</b>	<b>29.227</b>	<b>252.318</b>	<b>203.096</b>	<b>455.413</b>
<b>Total</b>			<b>4.004.013</b>	<b>1.178.792</b>	<b>5.182.805</b>	<b>6.843.763</b>	<b>17.759.126</b>	<b>24.602.889</b>	<b>10.847.776</b>	<b>18.937.917</b>	<b>29.785.693</b>

### 4.3.7.2 (A) Clasificación según su naturaleza y presentación

Mercancías		Graneles líquidos			Graneles sólidos			Mercancía general			
		Mercancía general en contenedores			Embarcadas	Desembarcadas	Total	Embarcadas	Desembarcadas	Total	
		Embarcadas	Desembarcadas	Total							
Energético	1	Petróleo crudo	2.117	8.478.594	8.480.711	0	0	0	0	0	0
	2	Fuel-oil	864.852	518.523	1.383.375	0	0	0	401	112	513
	3	Gas-oil	1.719.567	252.602	1.972.169	0	0	0	0	0	0
	4	Gasolina	1.518.872	175.322	1.694.194	0	0	0	153	0	153
	6	Otros productos petrolíferos	709.470	97.271	806.741	0	0	0	874	72	946
	7	Gases energéticos del petróleo	184.342	188.534	372.876	0	0	0	393	0	393
	12	Carbones y coque de petróleo	0	0	0	31.754	139.420	171.175	420	0	420
	35	Gas natural y otros gases	72.698	3.047.843	3.120.541	0	0	0	295	0	295
	51	Biocombustibles	906.392	818.784	1.725.176	0	0	0	30.642	1.528	32.170
		<b>Total</b>	<b>5.978.310</b>	<b>13.577.472</b>	<b>19.555.783</b>	<b>31.754</b>	<b>139.420</b>	<b>171.175</b>	<b>33.178</b>	<b>1.712</b>	<b>34.890</b>
Siderometalúrgico	8	Mineral de hierro	0	0	0	10.005	0	10.005	0	0	0
	10	Otros minerales y residuos metálicos	0	0	0	994.076	1.168.304	2.162.380	3	10.455	10.457
	11	Chatarras de hierro	0	0	0	0	0	0	0	9.296	9.296
	13	Productos siderúrgicos	0	0	0	0	0	0	13.242	2.018	15.261
	36	Otros productos metalúrgicos	0	0	0	0	0	0	268	38	305
	<b>Total</b>	<b>0</b>	<b>0</b>	<b>0</b>	<b>1.004.081</b>	<b>1.168.304</b>	<b>2.172.385</b>	<b>13.513</b>	<b>21.807</b>	<b>35.320</b>	

Mercancías			Graneles líquidos			Graneles sólidos			Mercancía general					
			Mercancía general en contenedores			Embarcadas	Desembarcadas	Total	Embarcadas	Desembarcadas	Total	Embarcadas	Desembarcadas	Total
			Embarcadas	Desembarcadas	Total									
Minerales no metálicos	25	Sal común	0	0	0	0	0	0	1.111	682	1.794			
	52	Otros minerales no metálicos	0	0	0	508.178	0	508.178	5.085	2.532	7.617			
	<b>Total</b>		<b>0</b>	<b>0</b>	<b>0</b>	<b>508.178</b>	<b>0</b>	<b>508.178</b>	<b>6.197</b>	<b>3.214</b>	<b>9.410</b>			
Abonos	14	Fosfatos	0	0	0	1.897	55.237	57.134	0	0	0			
	15	Potasas	0	0	0	0	65.525	65.525	0	0	0			
	16	Abonos naturales y artificiales	56.096	28.964	85.061	181.512	78.568	260.080	2.563	4.294	6.857			
	<b>Total</b>		<b>56.096</b>	<b>28.964</b>	<b>85.061</b>	<b>183.409</b>	<b>199.330</b>	<b>382.739</b>	<b>2.563</b>	<b>4.294</b>	<b>6.857</b>			
Químicos	17	Productos químicos	1.257.180	294.383	1.551.563	102.734	95.341	198.075	26.986	2.671	29.656			
	<b>Total</b>		<b>1.257.180</b>	<b>294.383</b>	<b>1.551.563</b>	<b>102.734</b>	<b>95.341</b>	<b>198.075</b>	<b>26.986</b>	<b>2.671</b>	<b>29.656</b>			
Materiales de construcción	5	Asfalto	277.344	57.058	334.402	0	0	0	111	3.976	4.087			
	18	Cemento y clinker	0	0	0	91.637	0	91.637	10.832	0	10.832			
	20	Materiales de construcción elaborados	0	0	0	0	0	0	20.505	8.305	28.810			
	<b>Total</b>		<b>277.344</b>	<b>57.058</b>	<b>334.402</b>	<b>91.637</b>	<b>0</b>	<b>91.637</b>	<b>31.448</b>	<b>12.281</b>	<b>43.729</b>			

Mercancías			Graneles líquidos			Graneles sólidos			Mercancía general					
			Mercancía general en contenedores			Embarcadas	Desembarcadas	Total	Embarcadas	Desembarcadas	Total	Embarcadas	Desembarcadas	Total
			Embarcadas	Desembarcadas	Total									
Agro-Ganadero y Alimentario	21	Cereales y sus harinas	0	0	0	40.727	1.613.901	1.654.628	9.299	59	9.358			
	22	Habas de soja	0	0	0	0	0	0	0	0	0			
	23	Frutas, hortalizas y legumbres	0	0	0	0	0	0	8.211	125	8.335			
	24	Vinos, bebidas, alcoholes y derivados	0	0	0	0	0	0	137.671	1.573	139.244			
	27	Conservas	0	0	0	0	0	0	4.865	333	5.198			
	28	Tabaco, cacao, café y especias	0	0	0	0	0	0	1.907	102	2.009			
	29	Aceites y grasas	291.755	601.888	893.643	0	0	0	7.702	220	7.921			
	30	Otros productos alimenticios	0	0	0	0	0	0	21.431	408	21.838			
	33	Pescados congelados y refrigerados	0	0	0	0	0	0	60	70	130			
	37	Pienso y forrajes	0	0	0	6.298	441.633	447.932	33.950	9.522	43.473			
	<b>Total</b>	<b>291.755</b>	<b>601.888</b>	<b>893.643</b>	<b>47.025</b>	<b>2.055.535</b>	<b>2.102.560</b>	<b>225.097</b>	<b>12.411</b>	<b>237.507</b>				
Otras mercancías	19	Maderas y corcho	0	0	0	44.671	0	44.671	724	283	1.008			
	26	Papel y pasta	0	0	0	0	0	0	910	175	1.086			
	31	Maquinaria, herramientas y repuestos	0	0	0	0	0	0	7.327	4.825	12.152			
	34	Resto mercancías	26.165	208.543	234.707	0	0	0	48.240	10.532	58.772			
		<b>Total</b>	<b>26.165</b>	<b>208.543</b>	<b>234.707</b>	<b>44.671</b>	<b>0</b>	<b>44.671</b>	<b>57.202</b>	<b>15.816</b>	<b>73.018</b>			

Mercancías			Graneles líquidos			Graneles sólidos			Mercancía general		
			Mercancía general en contenedores								
			Embarcadas	Desembarcadas	Total	Embarcadas	Desembarcadas	Total	Embarcadas	Desembarcadas	Total
Vehículos y elementos de transporte	32	Vehículos y sus piezas	0	0	0	0	0	0	3.021	169	3.190
	38	Tara Equipamiento (Ro-Ro)	0	0	0	0	0	0	0	0	0
	39	Tara contenedores	0	0	0	0	0	0	92.397	91.110	183.506
	<b>Total</b>		<b>0</b>	<b>0</b>	<b>0</b>	<b>0</b>	<b>0</b>	<b>0</b>	<b>95.418</b>	<b>91.278</b>	<b>186.696</b>
<b>Total</b>			<b>7.886.850</b>	<b>14.768.308</b>	<b>22.655.157</b>	<b>2.013.490</b>	<b>3.657.931</b>	<b>5.671.421</b>	<b>491.599</b>	<b>165.484</b>	<b>657.083</b>

### 4.3.7.2 (B) Clasificación según su naturaleza y presentación

Mercancías		Mercancía general						Total			
		Mercancía general convencional			Total mercancía general						
		Embarcadas	Desembarcadas	Total	Embarcadas	Desembarcadas	Total	Embarcadas	Desembarcadas	Total	
Energético	1	Petróleo crudo	0	0	0	0	0	0	2.117	8.478.594	8.480.711
	2	Fuel-oil	52	0	52	453	112	565	865.305	518.634	1.383.940
	3	Gas-oil	0	0	0	0	0	0	1.719.567	252.602	1.972.169
	4	Gasolina	0	0	0	153	0	153	1.519.024	175.322	1.694.346
	6	Otros productos petrolíferos	45	0	45	919	73	991	710.389	97.343	807.732
	7	Gases energéticos del petróleo	0	0	0	393	0	393	184.734	188.534	373.268
	12	Carbones y coque de petróleo	516	0	516	936	0	936	32.690	139.421	172.111
	35	Gas natural y otros gases	0	0	0	295	0	295	72.993	3.047.843	3.120.836
	51	Biocombustibles	24	0	24	30.666	1.529	32.194	937.058	820.313	1.757.371
		<b>Total</b>	<b>636</b>	<b>1</b>	<b>637</b>	<b>33.814</b>	<b>1.713</b>	<b>35.526</b>	<b>6.043.878</b>	<b>13.718.606</b>	<b>19.762.484</b>
Siderometalúrgico	8	Mineral de hierro	26	13.117	13.143	26	13.117	13.143	10.031	13.117	23.148
	10	Otros minerales y residuos metálicos	0	0	0	3	10.455	10.457	994.079	1.178.759	2.172.838
	11	Chatarras de hierro	28	0	28	28	9.296	9.324	28	9.296	9.324
	13	Productos siderúrgicos	9.695	93.468	103.163	22.938	95.486	118.424	22.938	95.486	118.424
	36	Otros productos metalúrgicos	82.234	1	82.235	82.501	39	82.540	82.501	39	82.540
	<b>Total</b>	<b>91.983</b>	<b>106.586</b>	<b>198.569</b>	<b>105.496</b>	<b>128.393</b>	<b>233.889</b>	<b>1.109.577</b>	<b>1.296.697</b>	<b>2.406.274</b>	

Mercancías			Mercancía general						Total		
			Mercancía general convencional			Total mercancía general					
			Embarcadas	Desembarcadas	Total	Embarcadas	Desembarcadas	Total	Embarcadas	Desembarcadas	Total
Minerales no metálicos	25	Sal común	24	0	24	1.135	682	1.818	1.135	682	1.818
	52	Otros minerales no metálicos	961	9	970	6.046	2.541	8.587	514.225	2.541	516.766
	<b>Total</b>		<b>985</b>	<b>9</b>	<b>994</b>	<b>7.182</b>	<b>3.223</b>	<b>10.405</b>	<b>515.360</b>	<b>3.223</b>	<b>518.583</b>
Abonos	14	Fosfatos	0	0	0	0	0	0	1.897	55.237	57.134
	15	Potasas	0	0	0	0	0	0	0	65.525	65.525
	16	Abonos naturales y artificiales	2.546	0	2.546	5.109	4.294	9.404	242.718	111.826	354.544
	<b>Total</b>		<b>2.547</b>	<b>0</b>	<b>2.547</b>	<b>5.110</b>	<b>4.294</b>	<b>9.404</b>	<b>244.615</b>	<b>232.588</b>	<b>477.204</b>
Químicos	17	Productos químicos	5.896	1.348	7.245	32.882	4.019	36.901	1.392.796	393.743	1.786.539
	<b>Total</b>		<b>5.896</b>	<b>1.348</b>	<b>7.245</b>	<b>32.882</b>	<b>4.019</b>	<b>36.901</b>	<b>1.392.796</b>	<b>393.743</b>	<b>1.786.539</b>
Materiales de construcción	5	Asfalto	0	0	0	111	3.976	4.087	277.455	61.033	338.488
	18	Cemento y clinker	0	0	0	10.832	0	10.832	102.470	0	102.470
	20	Materiales de construcción elaborados	4.088	175	4.262	24.592	8.480	33.072	24.592	8.480	33.072
	<b>Total</b>		<b>4.088</b>	<b>175</b>	<b>4.262</b>	<b>35.536</b>	<b>12.455</b>	<b>47.991</b>	<b>404.517</b>	<b>69.513</b>	<b>474.030</b>

Mercancías			Mercancía general						Total		
			Mercancía general convencional			Total mercancía general					
			Embarcadas	Desembarcadas	Total	Embarcadas	Desembarcadas	Total	Embarcadas	Desembarcadas	Total
Agro-Ganadero y Alimentario	21	Cereales y sus harinas	540	0	540	9.839	59	9.898	50.566	1.613.960	1.664.526
	22	Habas de soja	7	0	7	7	0	7	7	0	7
	23	Frutas, hortalizas y legumbres	63.048	100.720	163.768	71.259	100.845	172.104	71.259	100.845	172.104
	24	Vinos, bebidas, alcoholes y derivados	6.031	13.969	20.000	143.702	15.542	159.244	143.702	15.542	159.244
	27	Conservas	9.035	30	9.065	13.900	363	14.263	13.900	363	14.263
	28	Tabaco, cacao, café y especias	3.419	24	3.443	5.326	126	5.452	5.326	126	5.452
	29	Aceites y grasas	2.967	6	2.973	10.669	226	10.895	302.424	602.114	904.537
	30	Otros productos alimenticios	79.149	242	79.391	100.580	649	101.229	100.580	649	101.229
	33	Pescados congelados y refrigerados	3.410	3.957	7.367	3.470	4.027	7.497	3.470	4.027	7.497
	37	Pienso y forrajes	1.061	1	1.063	35.012	9.524	44.535	41.310	451.157	492.467
	<b>Total</b>	<b>168.667</b>	<b>118.949</b>	<b>287.617</b>	<b>393.764</b>	<b>131.360</b>	<b>525.124</b>	<b>732.544</b>	<b>2.788.783</b>	<b>3.521.327</b>	
Otras mercancías	19	Maderas y corcho	307	4	311	1.031	288	1.319	45.702	288	45.990
	26	Papel y pasta	275	0	275	1.186	176	1.361	1.186	176	1.361
	31	Maquinaria, herramientas y repuestos	7.441	2.661	10.102	14.768	7.486	22.254	14.768	7.486	22.254
	34	Resto mercancías	16.111	4.644	20.755	64.351	15.177	79.528	90.516	223.719	314.235
		<b>Total</b>	<b>24.134</b>	<b>7.310</b>	<b>31.444</b>	<b>81.336</b>	<b>23.126</b>	<b>104.462</b>	<b>152.172</b>	<b>231.669</b>	<b>383.841</b>



Mercancías			Mercancía general						Total		
			Mercancía general convencional			Total mercancía general					
			Embarcadas	Desembarcadas	Total	Embarcadas	Desembarcadas	Total	Embarcadas	Desembarcadas	Total
Vehículos y elementos de transporte	32	Vehículos y sus piezas	18.465	6.434	24.900	21.486	6.603	28.089	21.486	6.603	28.089
	38	Tara Equipamiento (Ro-Ro)	138.435	105.383	243.818	138.435	105.383	243.818	138.435	105.383	243.818
	39	Tara contenedores	0	0	0	92.397	91.110	183.506	92.397	91.110	183.506
	<b>Total</b>		<b>156.900</b>	<b>111.817</b>	<b>268.718</b>	<b>252.318</b>	<b>203.096</b>	<b>455.413</b>	<b>252.318</b>	<b>203.096</b>	<b>455.413</b>
<b>Total</b>			<b>455.837</b>	<b>346.195</b>	<b>802.032</b>	<b>947.436</b>	<b>511.679</b>	<b>1.459.115</b>	<b>10.847.776</b>	<b>18.937.917</b>	<b>29.785.693</b>

### 4.3.7.3 Clasificación de mercancías en tránsito según su naturaleza

Mercancías	Cabotaje			Exterior			Total tránsito			
	Embarcadas	Desembarcadas	Total	Embarcadas	Desembarcadas	Total	Embarcadas	Desembarcadas	Total	
Energético	1	Petróleo crudo	0	0	0	0	0	0	0	
	2	Fuel-oil	0	0	0	0	0	0	0	
	3	Gas-oil	0	0	0	832	832	0	832	
	4	Gasolina	20.008	10.978	30.986	74.692	96.463	171.155	94.700	107.441
	6	Otros productos petrolíferos	0	4.202	4.202	40.626	0	40.626	40.626	4.202
	7	Gases energéticos del petróleo	0	0	0	0	0	0	0	0
	12	Carbones y coque de petróleo	0	0	0	20.250	21.050	41.300	20.250	21.050
	35	Gas natural y otros gases	0	0	0	0	0	0	0	0
	51	Biocombustibles	158.868	113.737	272.605	532.458	647.319	1.179.777	691.325	761.056
	<b>Total</b>	<b>178.876</b>	<b>128.917</b>	<b>307.793</b>	<b>668.025</b>	<b>765.664</b>	<b>1.433.689</b>	<b>846.901</b>	<b>894.580</b>	
Siderometalúrgico	8	Mineral de hierro	0	0	0	0	0	0	0	
	10	Otros minerales y residuos metálicos	0	0	0	101.915	67.828	169.743	101.915	67.828
	11	Chatarras de hierro	0	0	0	0	0	0	0	
	13	Productos siderúrgicos	4.772	175	4.948	0	4.597	4.597	4.772	4.772
	36	Otros productos metalúrgicos	9	9	18	0	0	0	9	9
	<b>Total</b>	<b>4.781</b>	<b>184</b>	<b>4.966</b>	<b>101.915</b>	<b>72.425</b>	<b>174.340</b>	<b>106.697</b>	<b>72.609</b>	

Mercancías			Cabotaje			Exterior			Total tránsito		
			Embarcadas	Desembarcadas	Total	Embarcadas	Desembarcadas	Total	Embarcadas	Desembarcadas	Total
Minerales no metálicos	25	Sal común	658	682	1.340	0	0	0	658	682	1.340
	52	Otros minerales no metálicos	1.804	1.902	3.706	0	0	0	1.804	1.902	3.706
	<b>Total</b>		<b>2.462</b>	<b>2.584</b>	<b>5.046</b>	<b>0</b>	<b>0</b>	<b>0</b>	<b>2.462</b>	<b>2.584</b>	<b>5.046</b>
Abonos	14	Fosfatos	0	0	0	0	0	0	0	0	0
	15	Potasas	0	0	0	0	4.500	4.500	0	4.500	4.500
	16	Abonos naturales y artificiales	359	359	719	0	4.000	4.000	359	4.359	4.719
	<b>Total</b>		<b>359</b>	<b>359</b>	<b>719</b>	<b>0</b>	<b>8.500</b>	<b>8.500</b>	<b>359</b>	<b>8.859</b>	<b>9.219</b>
Químicos	17	Productos químicos	1.245	1.245	2.489	5.806	16.227	22.033	7.051	17.471	24.523
	<b>Total</b>		<b>1.245</b>	<b>1.245</b>	<b>2.489</b>	<b>5.806</b>	<b>16.227</b>	<b>22.033</b>	<b>7.051</b>	<b>17.471</b>	<b>24.523</b>
Materiales de construcción	5	Asfalto	0	0	0	0	0	0	0	0	0
	18	Cemento y clinker	0	0	0	0	0	0	0	0	0
	20	Materiales de construcción elaborados	3.849	3.849	7.698	4.391	4.391	8.782	8.240	8.240	16.480
	<b>Total</b>		<b>3.849</b>	<b>3.849</b>	<b>7.698</b>	<b>4.391</b>	<b>4.391</b>	<b>8.782</b>	<b>8.240</b>	<b>8.240</b>	<b>16.480</b>

Mercancías			Cabotaje			Exterior			Total tránsito		
			Embarcadas	Desembarcadas	Total	Embarcadas	Desembarcadas	Total	Embarcadas	Desembarcadas	Total
Agro- Ganadero y Alimentario	21	Cereales y sus harinas	590	40	631	29.845	36.387	66.232	30.435	36.428	66.863
	22	Habas de soja	0	0	0	0	0	0	0	0	0
	23	Frutas, hortalizas y legumbres	5	5	11	0	0	0	5	5	11
	24	Vinos, bebidas, alcoholes y derivados	838	893	1.731	0	0	0	838	893	1.731
	27	Conservas	278	332	609	0	0	0	278	332	609
	28	Tabaco, cacao, café y especias	102	102	203	0	0	0	102	102	203
	29	Aceites y grasas	42.038	6.161	48.199	88.381	161.533	249.914	130.419	167.694	298.113
	30	Otros productos alimenticios	396	396	792	0	0	0	396	396	792
	33	Pescados congelados y refrigerados	0	0	0	0	0	0	0	0	0
	37	Pienso y forrajes	9.541	9.522	19.063	0	2.000	2.000	9.541	11.522	21.063
<b>Total</b>			<b>53.788</b>	<b>17.452</b>	<b>71.240</b>	<b>118.226</b>	<b>199.920</b>	<b>318.146</b>	<b>172.014</b>	<b>217.372</b>	<b>389.386</b>
Otras mercancías	19	Maderas y corcho	49	49	98	1	1	2	50	50	100
	26	Papel y pasta	37	37	74	0	0	0	37	37	74
	31	Maquinaria, herramientas y repuestos	157	157	314	1	1	1	157	157	315
	34	Resto mercancías	2.956	3.026	5.982	118	1.878	1.996	3.074	4.903	7.977
	<b>Total</b>			<b>3.199</b>	<b>3.269</b>	<b>6.468</b>	<b>119</b>	<b>1.879</b>	<b>1.999</b>	<b>3.319</b>	<b>5.148</b>

Mercancías			Cabotaje			Exterior			Total tránsito		
			Embarcadas	Desembarcadas	Total	Embarcadas	Desembarcadas	Total	Embarcadas	Desembarcadas	Total
Vehículos y elementos de transporte	32	Vehículos y sus piezas	0	0	1	77	77	154	77	77	155
	38	Tara Equipamiento (Ro-Ro)	0	0	0	0	0	0	0	0	0
	39	Tara contenedores	4.955	4.994	9.949	522	519	1.041	5.477	5.513	10.990
<b>Total</b>			<b>4.955</b>	<b>4.995</b>	<b>9.950</b>	<b>599</b>	<b>596</b>	<b>1.195</b>	<b>5.555</b>	<b>5.590</b>	<b>11.145</b>
<b>Total</b>			<b>253.515</b>	<b>162.853</b>	<b>416.369</b>	<b>899.082</b>	<b>1.069.601</b>	<b>1.968.683</b>	<b>1.152.597</b>	<b>1.232.455</b>	<b>2.385.052</b>

#### 4.3.7.4 (A) Clasificación de las mercancías en tránsito según su naturaleza y presentación

Mercancías	Graneles líquidos			Graneles sólidos			Mercancía general				
	Mercancía general en contenedores										
	Embarcadas	Desembarcadas	Total	Embarcadas	Desembarcadas	Total	Embarcadas	Desembarcadas	Total		
Energético	1	Petróleo crudo	0	0	0	0	0	0	0	0	
	2	Fuel-oil	0	0	0	0	0	0	0	0	
	3	Gas-oil	0	832	832	0	0	0	0	0	
	4	Gasolina	94.700	107.441	202.141	0	0	0	0	0	
	6	Otros productos petrolíferos	40.626	4.202	44.827	0	0	0	0	0	
	7	Gases energéticos del petróleo	0	0	0	0	0	0	0	0	
	12	Carbones y coque de petróleo	0	0	0	20.250	21.050	41.300	0	0	0
	35	Gas natural y otros gases	0	0	0	0	0	0	0	0	
	51	Biocombustibles	689.865	759.596	1.449.461	0	0	0	1.460	1.460	2.921
	<b>Total</b>	<b>825.191</b>	<b>872.070</b>	<b>1.697.261</b>	<b>20.250</b>	<b>21.050</b>	<b>41.300</b>	<b>1.460</b>	<b>1.460</b>	<b>2.921</b>	
Siderometalúrgico	8	Mineral de hierro	0	0	0	0	0	0	0	0	
	10	Otros minerales y residuos metálicos	0	0	0	101.915	67.828	169.743	0	0	0
	11	Chatarras de hierro	0	0	0	0	0	0	0	0	
	13	Productos siderúrgicos	0	0	0	0	0	0	175	175	351
	36	Otros productos metalúrgicos	0	0	0	0	0	0	9	9	18
	<b>Total</b>	<b>0</b>	<b>0</b>	<b>0</b>	<b>101.915</b>	<b>67.828</b>	<b>169.743</b>	<b>184</b>	<b>184</b>	<b>369</b>	

Mercancías		Graneles líquidos			Graneles sólidos			Mercancía general			
		Mercancía general en contenedores			Embarcadas	Desembarcadas	Total	Embarcadas	Desembarcadas	Total	
		Embarcadas	Desembarcadas	Total							
Minerales no metálicos	25	Sal común	0	0	0	0	0	0	658	682	1.340
	52	Otros minerales no metálicos	0	0	0	0	0	0	1.804	1.902	3.706
	<b>Total</b>		<b>0</b>	<b>0</b>	<b>0</b>	<b>0</b>	<b>0</b>	<b>0</b>	<b>0</b>	<b>2.462</b>	<b>2.584</b>
Abonos	14	Fosfatos	0	0	0	0	0	0	0	0	0
	15	Potasas	0	0	0	0	4.500	4.500	0	0	0
	16	Abonos naturales y artificiales	0	0	0	0	4.000	4.000	359	359	719
	<b>Total</b>		<b>0</b>	<b>0</b>	<b>0</b>	<b>0</b>	<b>8.500</b>	<b>8.500</b>	<b>359</b>	<b>359</b>	<b>719</b>
Químicos	17	Productos químicos	5.023	15.464	20.487	0	0	0	2.028	2.008	4.036
	<b>Total</b>		<b>5.023</b>	<b>15.464</b>	<b>20.487</b>	<b>0</b>	<b>0</b>	<b>0</b>	<b>2.028</b>	<b>2.008</b>	<b>4.036</b>
Materiales de construcción	5	Asfalto	0	0	0	0	0	0	0	0	0
	18	Cemento y clinker	0	0	0	0	0	0	0	0	0
	20	Materiales de construcción elaborados	0	0	0	0	0	0	8.240	8.240	16.480
	<b>Total</b>		<b>0</b>	<b>0</b>	<b>0</b>	<b>0</b>	<b>0</b>	<b>0</b>	<b>0</b>	<b>8.240</b>	<b>8.240</b>

Mercancías	Graneles líquidos			Graneles sólidos			Mercancía general				
	Mercancía general en contenedores										
	Embarcadas	Desembarcadas	Total	Embarcadas	Desembarcadas	Total	Embarcadas	Desembarcadas	Total		
Agro-Ganadero y Alimentario	21	Cereales y sus harinas	0	0	0	30.395	36.387	66.782	40	40	81
	22	Habas de soja	0	0	0	0	0	0	0	0	0
	23	Frutas, hortalizas y legumbres	0	0	0	0	0	0	5	5	11
	24	Vinos, bebidas, alcoholes y derivados	0	0	0	0	0	0	838	893	1.731
	27	Conservas	0	0	0	0	0	0	278	332	609
	28	Tabaco, cacao, café y especias	0	0	0	0	0	0	102	102	203
	29	Aceites y grasas	130.199	167.475	297.674	0	0	0	219	219	439
	30	Otros productos alimenticios	0	0	0	0	0	0	396	396	792
	33	Pescados congelados y refrigerados	0	0	0	0	0	0	0	0	0
	37	Pienso y forrajes	0	0	0	0	2.000	2.000	9.541	9.522	19.063
	<b>Total</b>	<b>130.199</b>	<b>167.475</b>	<b>297.674</b>	<b>30.395</b>	<b>38.387</b>	<b>68.782</b>	<b>11.420</b>	<b>11.510</b>	<b>22.930</b>	
Otras mercancías	19	Maderas y corcho	0	0	0	0	0	0	50	50	100
	26	Papel y pasta	0	0	0	0	0	0	37	37	74
	31	Maquinaria, herramientas y repuestos	0	0	0	0	0	0	157	157	315
	34	Resto mercancías	0	1.760	1.760	0	0	0	3.074	3.143	6.217
		<b>Total</b>	<b>0</b>	<b>1.760</b>	<b>1.760</b>	<b>0</b>	<b>0</b>	<b>0</b>	<b>3.319</b>	<b>3.388</b>	<b>6.707</b>



Mercancías			Graneles líquidos			Graneles sólidos			Mercancía general		
			Mercancía general en contenedores								
			Embarcadas	Desembarcadas	Total	Embarcadas	Desembarcadas	Total	Embarcadas	Desembarcadas	Total
Vehículos y elementos de transporte	32	Vehículos y sus piezas	0	0	0	0	0	0	77	77	155
	38	Tara Equipamiento (Ro-Ro)	0	0	0	0	0	0	0	0	0
	39	Tara contenedores	0	0	0	0	0	0	5.477	5.513	10.990
	<b>Total</b>		<b>0</b>	<b>0</b>	<b>0</b>	<b>0</b>	<b>0</b>	<b>0</b>	<b>5.555</b>	<b>5.590</b>	<b>11.145</b>
<b>Total</b>			<b>960.413</b>	<b>1.056.768</b>	<b>2.017.181</b>	<b>152.560</b>	<b>135.765</b>	<b>288.325</b>	<b>35.027</b>	<b>35.325</b>	<b>70.352</b>

#### 4.3.7.4 (B) Clasificación de las mercancías en tránsito según su naturaleza y presentación

Mercancías	Mercancía general						Total				
	Mercancía general convencional			Total mercancía general			Embarcadas	Desembarcadas	Total		
	Embarcadas	Desembarcadas	Total	Embarcadas	Desembarcadas	Total					
Energético	1	Petróleo crudo	0	0	0	0	0	0	0	0	
	2	Fuel-oil	0	0	0	0	0	0	0	0	
	3	Gas-oil	0	0	0	0	0	0	832	832	
	4	Gasolina	0	0	0	0	0	94.700	107.441	202.141	
	6	Otros productos petrolíferos	0	0	0	0	0	40.626	4.202	44.827	
	7	Gases energéticos del petróleo	0	0	0	0	0	0	0	0	
	12	Carbones y coque de petróleo	0	0	0	0	0	20.250	21.050	41.300	
	35	Gas natural y otros gases	0	0	0	0	0	0	0	0	
	51	Biocombustibles	0	0	0	1.460	1.460	2.921	691.325	761.056	1.452.381
	<b>Total</b>	<b>0</b>	<b>0</b>	<b>0</b>	<b>1.460</b>	<b>1.460</b>	<b>2.921</b>	<b>846.901</b>	<b>894.580</b>	<b>1.741.481</b>	
Siderometalúrgico	8	Mineral de hierro	0	0	0	0	0	0	0	0	
	10	Otros minerales y residuos metálicos	0	0	0	0	0	101.915	67.828	169.743	
	11	Chatarras de hierro	0	0	0	0	0	0	0	0	
	13	Productos siderúrgicos	4.597	4.597	9.194	4.772	4.772	9.544	4.772	4.772	9.544
	36	Otros productos metalúrgicos	0	0	0	9	9	18	9	9	18
	<b>Total</b>	<b>4.597</b>	<b>4.597</b>	<b>9.194</b>	<b>4.781</b>	<b>4.781</b>	<b>9.563</b>	<b>106.697</b>	<b>72.609</b>	<b>179.306</b>	

Mercancías			Mercancía general						Total		
			Mercancía general convencional			Total mercancía general					
			Embarcadas	Desembarcadas	Total	Embarcadas	Desembarcadas	Total	Embarcadas	Desembarcadas	Total
Minerales no metálicos	25	Sal común	0	0	0	658	682	1.340	658	682	1.340
	52	Otros minerales no metálicos	0	0	0	1.804	1.902	3.706	1.804	1.902	3.706
	<b>Total</b>		<b>0</b>	<b>0</b>	<b>0</b>	<b>2.462</b>	<b>2.584</b>	<b>5.046</b>	<b>2.462</b>	<b>2.584</b>	<b>5.046</b>
Abonos	14	Fosfatos	0	0	0	0	0	0	0	0	0
	15	Potasas	0	0	0	0	0	0	0	4.500	4.500
	16	Abonos naturales y artificiales	0	0	0	359	359	719	359	4.359	4.719
<b>Total</b>		<b>0</b>	<b>0</b>	<b>0</b>	<b>359</b>	<b>359</b>	<b>719</b>	<b>359</b>	<b>8.859</b>	<b>9.219</b>	
Químicos	17	Productos químicos	0	0	0	2.028	2.008	4.036	7.051	17.471	24.523
	<b>Total</b>		<b>0</b>	<b>0</b>	<b>0</b>	<b>2.028</b>	<b>2.008</b>	<b>4.036</b>	<b>7.051</b>	<b>17.471</b>	<b>24.523</b>
Materiales de construcción	5	Asfalto	0	0	0	0	0	0	0	0	0
	18	Cemento y clinker	0	0	0	0	0	0	0	0	0
	20	Materiales de construcción elaborados	0	0	0	8.240	8.240	16.480	8.240	8.240	16.480
<b>Total</b>		<b>0</b>	<b>0</b>	<b>0</b>	<b>8.240</b>	<b>8.240</b>	<b>16.480</b>	<b>8.240</b>	<b>8.240</b>	<b>16.480</b>	

Mercancías			Mercancía general						Total		
			Mercancía general convencional			Total mercancía general					
			Embarcadas	Desembarcadas	Total	Embarcadas	Desembarcadas	Total	Embarcadas	Desembarcadas	Total
Agro-Ganadero y Alimentario	21	Cereales y sus harinas	0	0	0	40	40	81	30.435	36.428	66.863
	22	Habas de soja	0	0	0	0	0	0	0	0	0
	23	Frutas, hortalizas y legumbres	0	0	0	5	5	11	5	5	11
	24	Vinos, bebidas, alcoholes y derivados	0	0	0	838	893	1.731	838	893	1.731
	27	Conservas	0	0	0	278	332	609	278	332	609
	28	Tabaco, cacao, café y especias	0	0	0	102	102	203	102	102	203
	29	Aceites y grasas	0	0	0	219	219	439	130.419	167.694	298.113
	30	Otros productos alimenticios	0	0	0	396	396	792	396	396	792
	33	Pescados congelados y refrigerados	0	0	0	0	0	0	0	0	0
	37	Pienso y forrajes	0	0	0	9.541	9.522	19.063	9.541	11.522	21.063
	<b>Total</b>	<b>0</b>	<b>0</b>	<b>0</b>	<b>11.420</b>	<b>11.510</b>	<b>22.930</b>	<b>172.014</b>	<b>217.372</b>	<b>389.386</b>	
Otras mercancías	19	Maderas y corcho	0	0	0	50	50	100	50	50	100
	26	Papel y pasta	0	0	0	37	37	74	37	37	74
	31	Maquinaria, herramientas y repuestos	0	0	0	157	157	315	157	157	315
	34	Resto mercancías	0	0	0	3.074	3.143	6.217	3.074	4.903	7.977
		<b>Total</b>	<b>0</b>	<b>0</b>	<b>0</b>	<b>3.319</b>	<b>3.388</b>	<b>6.707</b>	<b>3.319</b>	<b>5.148</b>	<b>8.467</b>

Mercancías			Mercancía general						Total		
			Mercancía general convencional			Total mercancía general					
			Embarcadas	Desembarcadas	Total	Embarcadas	Desembarcadas	Total	Embarcadas	Desembarcadas	Total
Vehículos y elementos de transporte	32	Vehículos y sus piezas	0	0	0	77	77	155	77	77	155
	38	Tara Equipamiento (Ro-Ro)	0	0	0	0	0	0	0	0	0
	39	Tara contenedores	0	0	0	5.477	5.513	10.990	5.477	5.513	10.990
	<b>Total</b>		<b>0</b>	<b>0</b>	<b>0</b>	<b>5.555</b>	<b>5.590</b>	<b>11.145</b>	<b>5.555</b>	<b>5.590</b>	<b>11.145</b>
<b>Total</b>			<b>4.597</b>	<b>4.597</b>	<b>9.194</b>	<b>39.624</b>	<b>39.921</b>	<b>79.546</b>	<b>1.152.597</b>	<b>1.232.455</b>	<b>2.385.052</b>

## 4.4 Tráfico interior, toneladas

Mercancías		Embarcadas	Desembarcadas	Total
Graneles líquidos	Fuel	0	0	0
	Butano y propano	0	0	0
	Resto de mercancía general	0	0	0
	Resto de graneles líquidos	0	0	0
	Coque de petróleo sin calcinar	17.882	21.160	39.043
	Coque de petróleo calcinado, betún	0	0	0
	Alcohol etílico sin desnaturalizar	8.058	8.063	16.122
	Alcoholes acíclicos y sus derivados	0	0	0
	Cetonas y quinonas	0	0	0
	Las demás grasas y aceites vegetales	0	0	0
	Aceite de soja y sus fracciones a granel	0	0	0
	Aceites crudos de petróleo condensados	0	0	0
	Aceites de girasol, de cártamo o algodón	0	0	0
	Aceites y demás productos de la destilación	0	0	0
	Aceites crudos de petróleo	0	0	0
	Aceite de palma y sus fracciones, granel	3.515	3.504	7.019
	Acido sulfúrico, óleum	0	0	0
	Éteres, éteres-alcoholes, éteres-fenoles	0	0	0
	Hidróxido de sodio (sosa caústica)	0	0	0

Mercancías		Embarcadas	Desembarcadas	Total
	Hidrocarburos cíclicos	33.850	33.845	67.695
	Amoníaco anhidro o en disolución acuosa	0	0	0
	Gas de petróleo y demás hidrocarburos	0	0	0
	Gasolina y petróleo refinado	0	0	0
	Gasóleo	129	129	258
	Gas natural	0	0	0
	Pentaóxido de difósforo, ácido fosfórico	0	0	0
	Urea	0	0	0
	Naftas	0	0	0
	Biodiésel y sus mezclas	0	0	0
	Fenoles, fenoles-alcoholes	0	0	0
		<b>63.435</b>	<b>66.701</b>	<b>130.136</b>
Graneles sólidos sin instalac. especial	Sulfatos, alumbres, peroxosulfatos	0	0	0
	Sulfato amónico	0	0	0
	Resto de mercancía general	0	0	0
	Resto de graneles sólidos	0	0	0
	Coque de petróleo sin calcinar	0	0	0
	Concentrados de minerales de hierro	0	0	0
	Carbonatos, peroxocarbonatos	0	0	0
	Cebada	0	0	0

Mercancías		Embarcadas	Desembarcadas	Total
	Cementos hidráulicos, a granel	0	0	0
	Desperdicios y desechos (chatarra)	0	0	0
	Tortas y demás residuos sólidos de la e	0	0	0
	Las demás escorias y cenizas	0	0	0
	Maíz	0	0	0
	Materias vegetales, desperdicios, residuos	0	0	0
	Hullas, briquetas, ovoides, combustible	0	0	0
	Escorias granuladas (arena de escorias)	0	0	0
	Abonos minerales o químicos	0	0	0
	Abonos minerales o químicos nitrogenado	0	0	0
	Minerales de cobre y sus concentrados	0	0	0
	Minerales de titanio y sus concentrados	0	0	0
	Minerales de cinc y sus concentrados	0	0	0
	Cloruro de potasio	0	0	0
	Leña, aserrín, desperdicios y desechos	0	0	0
	Urea	0	0	0
	Trigo y morcajo o tranquillón	0	0	0
		<b>0</b>	<b>0</b>	<b>0</b>
Mercancía general	Taras de vehículos automóviles	0	0	0
	Taras de contenedores y cisternas	0	0	0



Mercancías	Embarcadas	Desembarcadas	Total
Taras de remolques y semirremolques	0	0	0
Tableros de partículas y similares	0	0	0
Vehículos y automóviles vacíos	0	0	0
Fuel	0	0	0
Butano y propano	0	0	0
Sulfatos, alumbres, peroxosulfatos	0	0	0
Sulfato amónico	0	0	0
Remolques, semirremolques y plataformas	0	0	0
Resto de mercancía general	0	0	0
Resto de graneles líquidos	0	0	0
Resto de graneles sólidos	0	0	0
Contenedores y cisternas vacíos	0	222	222
Coches de turismo y demás vehículos	0	0	0
Coque de petróleo sin calcinar	0	0	0
Cobre refinado y aleaciones de cobre	0	0	0
Albaricoques (damascos, chabacanos)	0	0	0
Alcohol etílico sin desnaturalizar	0	0	0
Alcoholes acíclicos y sus derivados	0	0	0
Sal (incluidas la de mesa y la desnat.)	0	0	0
Carbonatos, peroxocarbonatos	0	0	0
Cerveza de malta, envasada	0	0	0

Mercancías	Embarcadas	Desembarcadas	Total
Cebollas, chalotes, ajos, puerros	0	0	0
Cementos hidráulicos, envasados	0	0	0
Cebada	0	0	0
Cetonas y quinonas	0	0	0
Cementos hidráulicos, a granel	0	0	0
Desperdicios y desechos (chatarra)	0	0	0
Tomates preparados o conservados	0	0	0
Tortas y demás residuos sólidos de la e	0	0	0
Tomates frescos o refrigerados	0	0	0
Crustáceos, incluso pelados, vivos	0	0	0
Pasaje	0	0	0
Las demás hortalizas, incluso silvestre	0	0	0
Las demás grasas y aceites vegetales	0	0	0
Las demás escorias y cenizas	0	0	0
Las demás hortalizas preparadas o cons.	0	0	0
Preparaciones alimenticias no expresada	0	0	0
Productos laminados planos de hierro	0	0	0
Manzanas frescas	0	0	0
Madera en bruto de coníferas	0	0	0
Maíz	0	0	0
Madera en bruto de eucalipto	0	0	0

Mercancías	Embarcadas	Desembarcadas	Total
Materias vegetales, desperdicios, residuos	0	0	0
Huevos de ave sin cáscara (cascarón)	0	0	0
Hullas, briquetas, ovoides, combustible	0	0	0
Aceite de soja y sus fracciones a granel	0	0	0
Aceites de girasol, de cártamo o algodón	0	0	0
Aceites y demás productos de la destilación	0	0	0
Aceite de palma y sus fracciones, granel	0	0	0
Mezclas bituminosas a base de asfalto	0	0	0
Melones, sandías y papayas, frescos.	0	0	0
Nitritos, nitratos, excepto de estroncio	0	0	0
Éteres, éteres-alcoholes, éteres-fenoles	0	0	0
Hidróxido de sodio (sosa caústica)	0	0	0
Hidrocarburos cíclicos	0	0	0
Escorias granuladas (arena de escorias)	0	0	0
Plátanos (bananas), incluidos plantains	0	0	0
Abonos minerales o químicos	0	0	0
Abonos minerales o químicos nitrogenado	0	0	0
Minerales de cobre y sus concentrados	0	0	0
Gas de petróleo y demás hidrocarburos	0	0	0
Gasolina y petróleo refinado	0	0	0

Mercancías	Embarcadas	Desembarcadas	Total
Gas natural	0	0	0
Pentaóxido de difósforo, ácido fosfórico	0	0	0
Perfiles de hierro o de acero sin alear	0	0	0
Leña, aserrín, desperdicios y desechos	0	0	0
Frutas u otros frutos y demás partes	0	0	0
Jugos de frutas u otros frutos	0	0	0
Urea	0	0	0
Trigo y morcajo o tranquillón	0	0	0
Agrios frescos o secos	0	0	0
	<b>0</b>	<b>222</b>	<b>222</b>
<b>Total</b>	<b>63.435</b>	<b>66.923</b>	<b>130.358</b>

## 4.5 Avituallamientos

Avituallamiento	Toneladas
Combustibles Líquidos	136.491
Agua	29.465
Hielo	0
Provisiones	0
Varios	3.794
<b>Total</b>	<b>169.749</b>

## 4.6 Pesca capturada

Tipos		Peso (kg)	Valor en 1ª venta (euros)
Moluscos		55.883,75	503.958,68
	<b>Total</b>	<b>55.883,75</b>	<b>503.958,68</b>
Crustáceos		55.718,24	559.827,99
	<b>Total</b>	<b>55.718,24</b>	<b>559.827,99</b>
Peces		50.395,00	232.976,87
	<b>Total</b>	<b>50.395,00</b>	<b>232.976,87</b>
<b>Total pesca capturada</b>		<b>161.996,99</b>	<b>1.296.763,54</b>

## 4.7 Tráfico de contenedores

### 4.7.1 Contenedores de 20 pies

		Cabotaje		Exterior		Total	
		Número	Toneladas	Número	Toneladas	Número	Toneladas
Embarcadas	Con carga	4.003	92.115	790	21.669	4.793	113.784
	Vacíos	426	934	302	644	728	1.578
	<b>Total</b>	<b>4.429</b>	<b>93.049</b>	<b>1.092</b>	<b>22.313</b>	<b>5.521</b>	<b>115.362</b>
Desembarcadas	Con carga	828	18.600	685	18.423	1.513	37.023
	Vacíos	3.611	7.695	289	638	3.900	8.333
	<b>Total</b>	<b>4.439</b>	<b>26.295</b>	<b>974</b>	<b>19.061</b>	<b>5.413</b>	<b>45.357</b>
<b>Total</b>	<b>8.868</b>	<b>119.344</b>	<b>2.066</b>	<b>41.374</b>	<b>10.934</b>	<b>160.719</b>	

### 4.7.2 Contenedores mayores de 20 pies

		Cabotaje		Exterior		Total	
		Número	Toneladas	Número	Toneladas	Número	Toneladas
Embarcadas	Con carga	14.318	269.095	4.242	104.778	18.560	373.873
	Vacíos	494	2.258	23	106	517	2.364
	<b>Total</b>	<b>14.812</b>	<b>271.353</b>	<b>4.265</b>	<b>104.884</b>	<b>19.077</b>	<b>376.237</b>
Desembarcadas	Con carga	2.846	47.311	215	6.364	3.061	53.675
	Vacíos	14.999	62.549	858	3.903	15.857	66.453
	<b>Total</b>	<b>17.845</b>	<b>109.860</b>	<b>1.073</b>	<b>10.268</b>	<b>18.918</b>	<b>120.128</b>
<b>Total</b>	<b>32.657</b>	<b>381.213</b>	<b>5.338</b>	<b>115.152</b>	<b>37.995</b>	<b>496.365</b>	

### 4.7.3 Total contenedores de 20 pies o mayores

		Cabotaje		Exterior		Total	
		Número	Toneladas	Número	Toneladas	Número	Toneladas
Embarcadas	Con carga	18.321	361.210	5.032	126.447	23.353	487.657
	Vacíos	920	3.192	325	750	1.245	3.942
	<b>Total</b>	<b>19.241</b>	<b>364.402</b>	<b>5.357</b>	<b>127.197</b>	<b>24.598</b>	<b>491.599</b>
Desembarcadas	Con carga	3.674	65.911	900	24.787	4.574	90.698
	Vacíos	18.610	70.244	1.147	4.542	19.757	74.786
	<b>Total</b>	<b>22.284</b>	<b>136.155</b>	<b>2.047</b>	<b>29.329</b>	<b>24.331</b>	<b>165.484</b>
<b>Total</b>	<b>41.525</b>	<b>500.557</b>	<b>7.404</b>	<b>156.526</b>	<b>48.929</b>	<b>657.083</b>	

### 4.7.4 Contenedores de 20 pies o mayores en tránsito

		Cabotaje		Exterior		Total	
		Número	Toneladas	Número	Toneladas	Número	Toneladas
Embarcadas	Con carga	1.346	29.135	222	5.893	1.568	35.027
	Vacíos	0	0	0	0	0	0
	<b>Total</b>	<b>1.346</b>	<b>29.135</b>	<b>222</b>	<b>5.893</b>	<b>1.568</b>	<b>35.027</b>
Desembarcadas	Con carga	1.357	29.455	221	5.869	1.578	35.325
	Vacíos	0	0	0	0	0	0
	<b>Total</b>	<b>1.357</b>	<b>29.455</b>	<b>221</b>	<b>5.869</b>	<b>1.578</b>	<b>35.325</b>
<b>Total</b>	<b>2.703</b>	<b>58.590</b>	<b>443</b>	<b>11.762</b>	<b>3.146</b>	<b>70.352</b>	

### 4.7.5 Total contenedores equivalentes a 20 pies (TEUS)

		Cabotaje		Exterior		Total	
		Número	Toneladas	Número	Toneladas	Número	Toneladas
Embarcadas	Con carga	33.396	361.210	9.427	126.447	42.823	487.657
	Vacíos	1.465	3.192	348	750	1.813	3.942
	<b>Total</b>	<b>34.861</b>	<b>364.402</b>	<b>9.776</b>	<b>127.197</b>	<b>44.636</b>	<b>491.599</b>
Desembarcadas	Con carga	6.625	65.911	1.125	24.787	7.749	90.698
	Vacíos	34.412	70.244	2.005	4.542	36.417	74.786
	<b>Total</b>	<b>41.036</b>	<b>136.155</b>	<b>3.130</b>	<b>29.329</b>	<b>44.166</b>	<b>165.484</b>
<b>Total</b>		<b>75.897</b>	<b>500.557</b>	<b>12.905</b>	<b>156.526</b>	<b>88.802</b>	<b>657.083</b>

### 4.7.6 Contenedores equivalentes 20 pies (TEUS) en tránsito

		Cabotaje		Exterior		Total	
		Número	Toneladas	Número	Toneladas	Número	Toneladas
Embarcadas	Con carga	2.254	29.135	238	5.893	2.492	35.027
	Vacíos	0	0	0	0	0	0
	<b>Total</b>	<b>2.254</b>	<b>29.135</b>	<b>238</b>	<b>5.893</b>	<b>2.492</b>	<b>35.027</b>
Desembarcadas	Con carga	2.272	29.455	237	5.869	2.509	35.324
	Vacíos	0	0	0	0	0	0
	<b>Total</b>	<b>2.272</b>	<b>29.455</b>	<b>237</b>	<b>5.869</b>	<b>2.509</b>	<b>35.325</b>
<b>Total</b>		<b>4.525</b>	<b>58.590</b>	<b>475</b>	<b>11.762</b>	<b>5.000</b>	<b>70.352</b>



### 4.7.7 Mercancías transportadas en contenedores clasificadas según su naturaleza

Mercancías	Cabotaje			Exterior			Total		
	Embarcadas	Desembarcadas	Total	Embarcadas	Desembarcadas	Total	Embarcadas	Desembarcadas	Total
1 Petróleo crudo	0	0	0	0	0	0	0	0	0
2 Fuel-oil	401	112	513	0	0	0	401	112	513
3 Gas-oil	0	0	0	0	0	0	0	0	0
4 Gasolina	153	0	153	0	0	0	153	0	153
6 Otros productos petrolíferos	874	72	946	0	0	0	874	72	946
7 Gases energéticos del petróleo	393	0	393	0	0	0	393	0	393
12 Carbones y coque de petróleo	395	0	395	25	0	25	420	0	420
35 Gas natural y otros gases	295	0	295	0	0	0	295	0	295
51 Biocombustibles	22.362	1.528	23.890	8.280	0	8.280	30.642	1.528	32.170
<b>Total</b>	<b>24.873</b>	<b>1.712</b>	<b>26.585</b>	<b>8.305</b>	<b>0</b>	<b>8.305</b>	<b>33.178</b>	<b>1.712</b>	<b>34.890</b>
8 Mineral de hierro	0	0	0	0	0	0	0	0	0
10 Otros minerales y residuos metálicos	3	19	22	0	10.435	10.435	3	10.455	10.457
11 Chatarras de hierro	0	9.296	9.296	0	0	0	0	9.296	9.296
13 Productos siderúrgicos	13.242	734	13.977	0	1.284	1.284	13.242	2.018	15.261
36 Otros productos metalúrgicos	268	14	281	0	24	24	268	38	305
<b>Total</b>	<b>13.513</b>	<b>10.064</b>	<b>23.577</b>	<b>0</b>	<b>11.743</b>	<b>11.743</b>	<b>13.513</b>	<b>21.807</b>	<b>35.320</b>

Mercancías		Cabotaje			Exterior			Total			
		Embarcadas	Desembarcadas	Total	Embarcadas	Desembarcadas	Total	Embarcadas	Desembarcadas	Total	
Minerales no metálicos	25	Sal común	1.111	682	1.794	0	0	0	1.111	682	1.794
	52	Otros minerales no metálicos	2.573	1.939	4.512	2.512	593	3.105	5.085	2.532	7.617
	<b>Total</b>		<b>3.684</b>	<b>2.621</b>	<b>6.305</b>	<b>2.512</b>	<b>593</b>	<b>3.105</b>	<b>6.197</b>	<b>3.214</b>	<b>9.410</b>
Abonos	14	Fosfatos	0	0	0	0	0	0	0	0	0
	15	Potasas	0	0	0	0	0	0	0	0	0
	16	Abonos naturales y artificiales	760	359	1.120	1.803	3.935	5.737	2.563	4.294	6.857
<b>Total</b>		<b>760</b>	<b>359</b>	<b>1.120</b>	<b>1.803</b>	<b>3.935</b>	<b>5.737</b>	<b>2.563</b>	<b>4.294</b>	<b>6.857</b>	
Químicos	17	Productos químicos	22.870	1.520	24.390	4.116	1.151	5.266	26.986	2.671	29.656
	<b>Total</b>		<b>22.870</b>	<b>1.520</b>	<b>24.390</b>	<b>4.116</b>	<b>1.151</b>	<b>5.266</b>	<b>26.986</b>	<b>2.671</b>	<b>29.656</b>
Materiales de construcción	5	Asfalto	111	3.976	4.087	0	0	0	111	3.976	4.087
	18	Cemento y clinker	10.832	0	10.832	0	0	0	10.832	0	10.832
	20	Materiales de construcción elaborados	16.113	3.863	19.977	4.391	4.441	8.833	20.505	8.305	28.810
<b>Total</b>		<b>27.056</b>	<b>7.839</b>	<b>34.896</b>	<b>4.391</b>	<b>4.441</b>	<b>8.833</b>	<b>31.448</b>	<b>12.281</b>	<b>43.729</b>	
Agro-Ganadero y Alimentario	21	Cereales y sus harinas	7.930	59	7.989	1.369	0	1.369	9.299	59	9.358
	22	Habas de soja	0	0	0	0	0	0	0	0	0
	23	Frutas, hortalizas y legumbres	3.496	62	3.558	4.715	63	4.777	8.211	125	8.335
	24	Vinos, bebidas, alcoholes y derivados	69.437	1.573	71.010	68.234	0	68.234	137.671	1.573	139.244
	27	Conservas	2.913	333	3.246	1.952	0	1.952	4.865	333	5.198
	28	Tabaco, cacao, café y especias	843	102	945	1.064	0	1.064	1.907	102	2.009

Mercancías	Cabotaje			Exterior			Total			
	Embarcadas	Desembarcadas	Total	Embarcadas	Desembarcadas	Total	Embarcadas	Desembarcadas	Total	
29 Aceites y grasas	6.690	220	6.910	1.011	0	1.011	7.702	220	7.921	
30 Otros productos alimenticios	21.237	408	21.644	194	0	194	21.431	408	21.838	
33 Pescados congelados y refrigerados	60	70	130	0	0	0	60	70	130	
37 Pienso y forrajes	32.229	9.522	41.752	1.721	0	1.721	33.950	9.522	43.473	
<b>Total</b>	<b>144.836</b>	<b>12.348</b>	<b>157.184</b>	<b>80.261</b>	<b>63</b>	<b>80.323</b>	<b>225.097</b>	<b>12.411</b>	<b>237.507</b>	
Otras mercancías	19 Maderas y corcho	723	49	772	1	234	724	283	1.008	
	26 Papel y pasta	910	175	1.086	0	0	910	175	1.086	
	31 Maquinaria, herramientas y repuestos	7.004	4.825	11.829	323	1	323	7.327	4.825	12.152
	34 Resto mercancías	44.948	10.396	55.344	3.292	136	3.428	48.240	10.532	58.772
<b>Total</b>	<b>53.586</b>	<b>15.445</b>	<b>69.032</b>	<b>3.616</b>	<b>371</b>	<b>3.987</b>	<b>57.202</b>	<b>15.816</b>	<b>73.018</b>	
Vehículos y elementos de transporte	32 Vehículos y sus piezas	2.944	92	3.036	77	77	3.021	169	3.190	
	38 Tara Equipamiento (Ro-Ro)	0	0	0	0	0	0	0	0	
	39 Tara contenedores	70.280	84.154	154.433	22.117	6.956	29.073	92.397	91.110	183.506
<b>Total</b>	<b>73.224</b>	<b>84.245</b>	<b>157.469</b>	<b>22.194</b>	<b>7.033</b>	<b>29.227</b>	<b>95.418</b>	<b>91.278</b>	<b>186.696</b>	
<b>Total</b>	<b>364.402</b>	<b>136.155</b>	<b>500.557</b>	<b>127.197</b>	<b>29.329</b>	<b>156.526</b>	<b>491.599</b>	<b>165.484</b>	<b>657.083</b>	

## 4.8 Resumen general del tráfico marítimo

### 4.8.1 Cuadro general n.º 1

Conceptos		Toneladas	
		Parciales	Totales
Graneles líquidos	Productos petrolíferos	15.044.467	
	Gas natural	3.120.541	
	Otros líquidos	4.490.150	
	<b>Total</b>		<b>22.655.157</b>
Graneles sólidos		5.671.421	
	<b>Total</b>		<b>5.671.421</b>
Mercancía general		1.459.115	
	<b>Total</b>		<b>1.459.115</b>
Tráfico interior		130.358	
	<b>Total</b>		<b>130.358</b>
Avituallamiento	Productos petrolíferos	136.491	
	Resto	33.259	
	<b>Total</b>		<b>169.749</b>
Pesca fresca		162	
	<b>Total</b>		<b>162</b>
<b>Total</b>		<b>30.085.963</b>	<b>30.085.963</b>

#### 4.8.2 Cuadro general n.º 2 (Incluido el tráfico interior, avituallamiento y pesca fresca)

Conceptos	Toneladas
Mercancías embarcadas	11.080.961
Mercancías desembarcadas	19.005.002
Mercancías transbordadas	0
<b>Total</b>	<b>30.085.963</b>

### 4.8.3 Cuadro general n.º 3

Conceptos		Toneladas parciales	Toneladas totales
Comercio Exterior	Importadas	Graneles líquidos	13.054.045
		Graneles sólidos	3.491.346
		Mercancía general	137.696
		<b>Total</b>	<b>16.683.087</b>
Comercio Exterior	Exportadas	Graneles líquidos	4.148.069
		Graneles sólidos	1.587.482
		Mercancía general	187.535
		<b>Total</b>	<b>5.923.086</b>
<b>Total</b>		<b>22.606.174</b>	<b>22.606.174</b>
Comercio nacional		4.378.134	<b>4.378.134</b>
Mercancías en tránsito		2.374.062	<b>2.374.062</b>
Mercancías transbordadas		0	<b>0</b>
Taras de equipamientos		427.324	<b>427.324</b>
Pesca fresca, avituallamiento y tráfico interior		300.269	<b>300.269</b>
<b>Total</b>			<b>30.085.963</b>

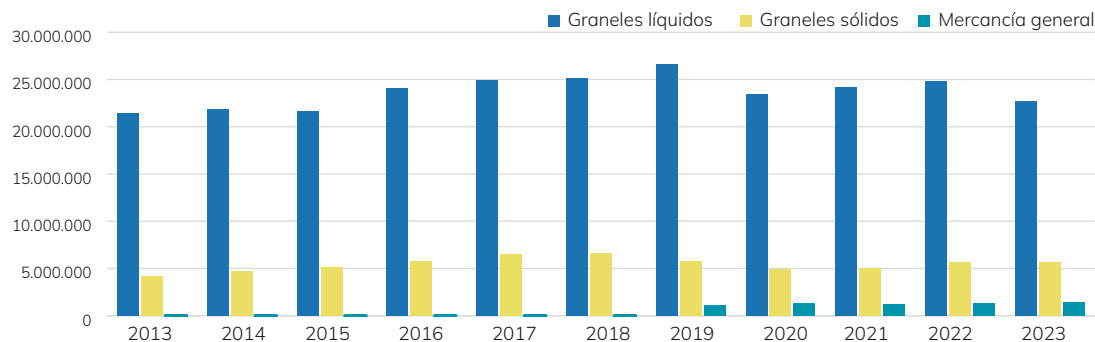
## 4.9 Tráfico terrestre

Medio de transporte utilizado para la entrada o salida de la zona de servicio del puerto	Cargadas en barco	Descargadas de barco	Total
Ferrocarril	106.557	242.148	348.705
Carretera	2.742.153	3.904.406	6.646.559
Tubería	6.846.468	13.555.931	20.402.399
Otros medios	0	0	0
Sin Transporte Terrestre ST	1.152.597	1.235.433	2.388.030
<b>Total de Mercancia según Transporte</b>	<b>10.847.776</b>	<b>18.937.918</b>	<b>29.785.694</b>
Pesca, Avituallamientos y Tráfico Interior o Local	233.185	67.085	300.269
<b>Total</b>	<b>11.080.961</b>	<b>19.002.024</b>	<b>30.085.963</b>

## 4.10 Gráficos y series históricas

### 4.10.1 Tráfico de mercancías

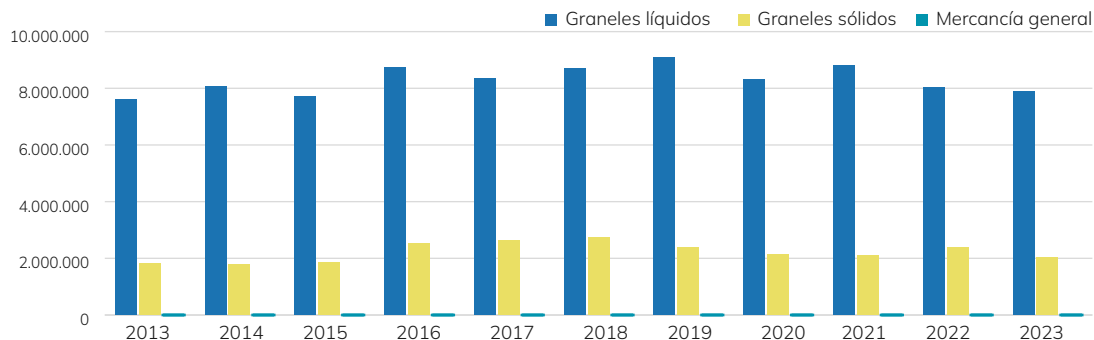
Concepto	2013	2014	2015	2016	2017	2018	2019	2020	2021	2022	2023
Graneles líquidos	21.488.718	21.863.372	21.598.676	24.136.062	24.904.547	25.119.931	26.675.733	23.486.206	24.181.628	24.871.239	22.655.157
Graneles sólidos	4.145.909	4.662.814	5.137.350	5.759.383	6.487.378	6.662.399	5.755.664	4.886.834	5.029.739	5.711.606	5.671.421
Mercancía general	734.876	719.894	480.024	485.784	785.447	984.754	1.145.359	1.299.903	1.190.359	1.296.694	1.459.115
<b>Total</b>	<b>26.369.503</b>	<b>27.246.080</b>	<b>27.216.051</b>	<b>30.381.229</b>	<b>32.177.372</b>	<b>32.767.084</b>	<b>33.576.756</b>	<b>29.672.943</b>	<b>30.401.726</b>	<b>31.879.539</b>	<b>29.785.693</b>
Pesca	2.257	2.374	2.294	2.032	2.010	1.903	208	162	178	172	162
Avituallamiento	128.526	140.882	140.844	142.844	147.574	184.903	216.606	156.752	210.753	179.212	169.749
Tráfico interior	7.000	54.503	16.246	31.067	5.616	12.974	20.156	89.363	73.337	86.740	130.358
<b>Total tráfico portuario</b>	<b>26.507.286</b>	<b>27.443.839</b>	<b>27.375.435</b>	<b>30.557.172</b>	<b>32.332.572</b>	<b>32.966.864</b>	<b>33.813.726</b>	<b>29.919.220</b>	<b>30.685.994</b>	<b>32.145.663</b>	<b>30.085.963</b>





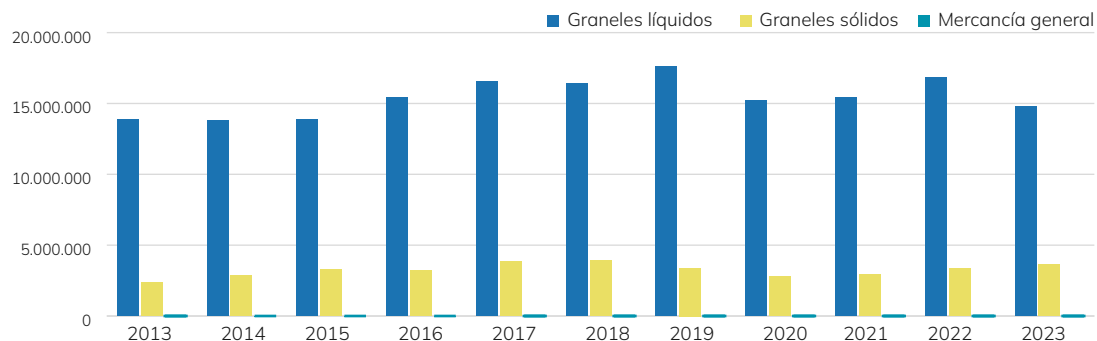
### 4.10.2 Carga de mercancías

Concepto	2013	2014	2015	2016	2017	2018	2019	2020	2021	2022	2023
Graneles líquidos	7.589.102	8.080.096	7.707.708	8.716.688	8.343.044	8.711.537	9.071.493	8.302.516	8.794.547	8.032.983	7.886.850
Graneles sólidos	1.802.150	1.788.374	1.862.907	2.520.384	2.630.859	2.727.449	2.368.016	2.129.739	2.084.791	2.386.626	2.013.490
Mercancía general	394.193	635.940	402.904	411.272	617.926	796.030	910.027	946.140	875.845	884.106	947.436
<b>Total</b>	<b>9.985.445</b>	<b>10.504.410</b>	<b>9.973.520</b>	<b>11.648.345</b>	<b>11.591.829</b>	<b>12.235.016</b>	<b>12.349.536</b>	<b>11.378.395</b>	<b>11.755.183</b>	<b>11.303.715</b>	<b>10.847.776</b>



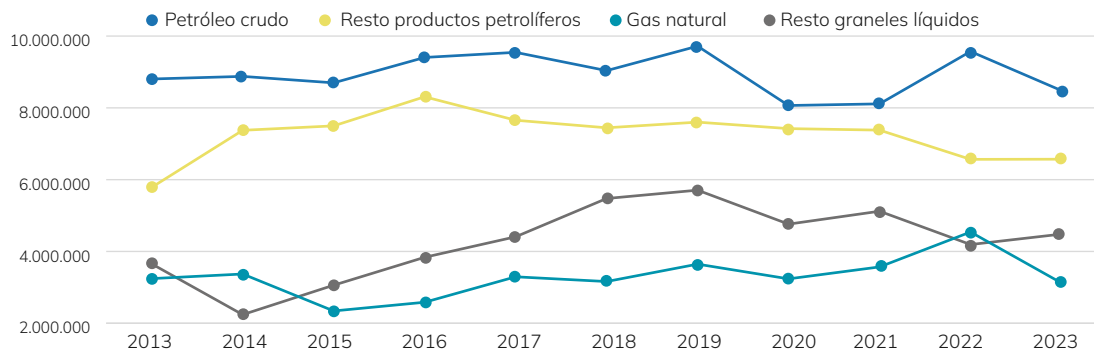
### 4.10.3 Descarga de mercancías

Concepto	2013	2014	2015	2016	2017	2018	2019	2020	2021	2022	2023
Graneles líquidos	13.899.616	13.783.276	13.890.968	15.419.374	16.558.448	16.408.394	17.604.240	15.183.691	15.387.081	16.838.257	14.768.308
Graneles sólidos	2.343.760	2.874.440	3.274.443	3.238.999	3.856.519	3.934.950	3.387.648	2.757.094	2.944.948	3.324.980	3.657.931
Mercancía general	140.683	83.953	77.120	74.511	167.521	188.724	235.332	353.762	314.514	412.588	511.679
<b>Total</b>	<b>16.384.058</b>	<b>16.741.670</b>	<b>17.242.531</b>	<b>18.732.884</b>	<b>20.582.488</b>	<b>20.532.067</b>	<b>21.227.220</b>	<b>18.294.547</b>	<b>18.646.543</b>	<b>20.575.825</b>	<b>18.937.917</b>



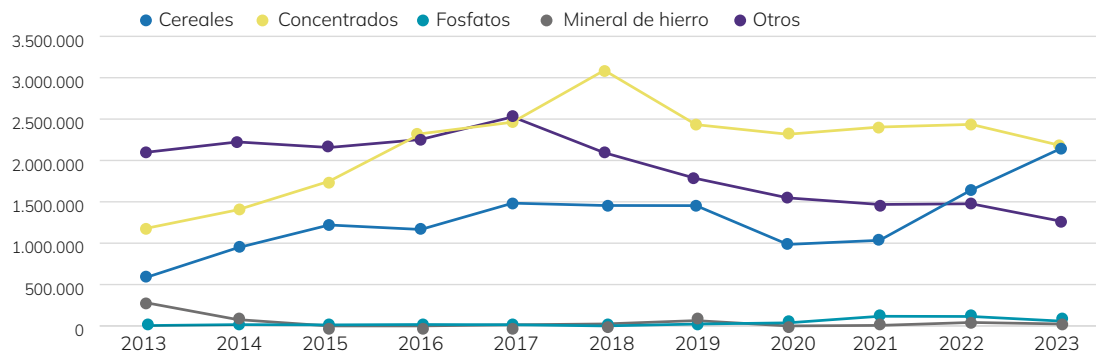
### 4.10.4 Graneles Líquidos

Concepto	2013	2014	2015	2016	2017	2018	2019	2020	2021	2022	2023
Petróleo crudo	8.804.254	8.876.905	8.697.291	9.404.839	9.546.506	9.037.649	9.719.012	8.066.009	8.111.689	9.571.061	8.480.711
Resto productos petrolíferos	5.786.403	7.374.881	7.498.643	8.308.769	7.655.353	7.445.026	7.602.519	7.422.112	7.379.968	6.565.878	6.569.944
Gas natural	3.243.803	3.371.844	2.342.717	2.584.973	3.294.070	3.162.051	3.646.593	3.236.807	3.569.190	4.541.828	3.120.835
Resto graneles líquidos	3.654.257	2.239.741	3.060.025	3.837.481	4.408.620	5.475.204	5.707.609	4.761.278	5.120.781	4.192.472	4.483.667
<b>Total</b>	<b>21.488.718</b>	<b>21.863.372</b>	<b>21.598.676</b>	<b>24.136.062</b>	<b>24.904.547</b>	<b>25.119.930</b>	<b>26.675.733</b>	<b>23.486.206</b>	<b>24.181.628</b>	<b>24.871.239</b>	<b>22.655.157</b>



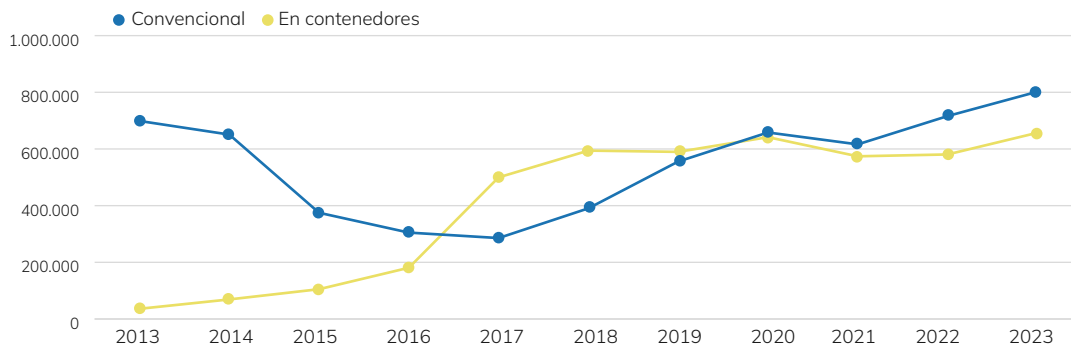
### 4.10.5 Graneles sólidos

Concepto	2013	2014	2015	2016	2017	2018	2019	2020	2021	2022	2023
Cereales	584.073	944.029	1.219.839	1.165.837	1.483.717	1.455.740	1.454.037	985.275	1.034.791	1.642.978	2.156.946
Concentrados	1.178.079	1.402.186	1.748.276	2.322.910	2.462.704	3.089.368	2.432.608	2.316.548	2.403.872	2.435.981	2.173.450
Fosfatos	4.447	15.853	12.572	17.098	14.285	0	22.820	37.276	116.639	114.330	57.134
Mineral de hierro	281.464	77.009	0	0	13.490	23.925	64.407	0	6.470	41.908	23.148
Otros	2.097.846	2.223.737	2.156.663	2.253.538	2.526.672	2.093.366	1.781.792	1.547.735	1.467.967	1.476.408	1.260.743
<b>Total</b>	<b>4.145.909</b>	<b>4.662.814</b>	<b>5.137.350</b>	<b>5.759.383</b>	<b>6.487.378</b>	<b>6.662.399</b>	<b>5.755.664</b>	<b>4.886.834</b>	<b>5.029.739</b>	<b>5.711.605</b>	<b>5.671.421</b>



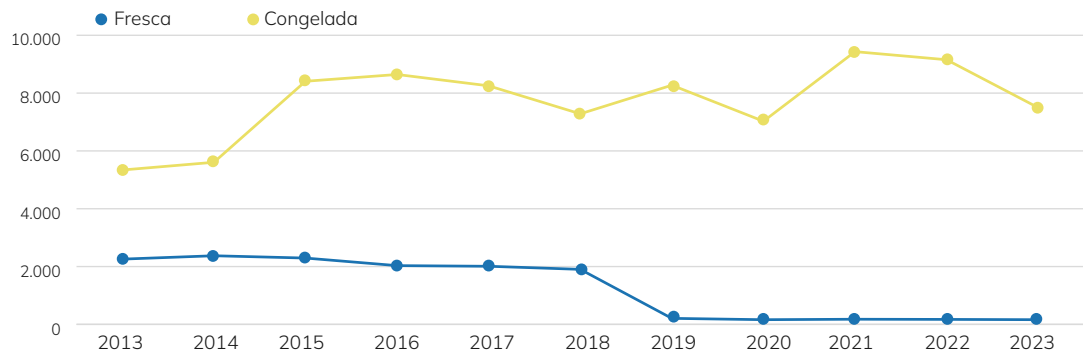
### 4.10.6 Mercancía general

Concepto	2013	2014	2015	2016	2017	2018	2019	2020	2021	2022	2023
Mercancía general	698.824	650.827	374.840	304.911	285.627	390.541	555.580	658.209	616.246	716.030	802.032
Convencional	698.824	650.827	374.840	304.911	285.627	390.541	555.580	658.209	616.246	716.030	802.032
En contenedores	36.052	69.067	105.184	180.873	499.820	594.212	589.779	641.694	574.113	580.665	657.083
<b>Total</b>	<b>734.876</b>	<b>719.894</b>	<b>480.024</b>	<b>485.784</b>	<b>785.447</b>	<b>984.753</b>	<b>1.145.359</b>	<b>1.299.903</b>	<b>1.190.359</b>	<b>1.296.695</b>	<b>1.459.115</b>



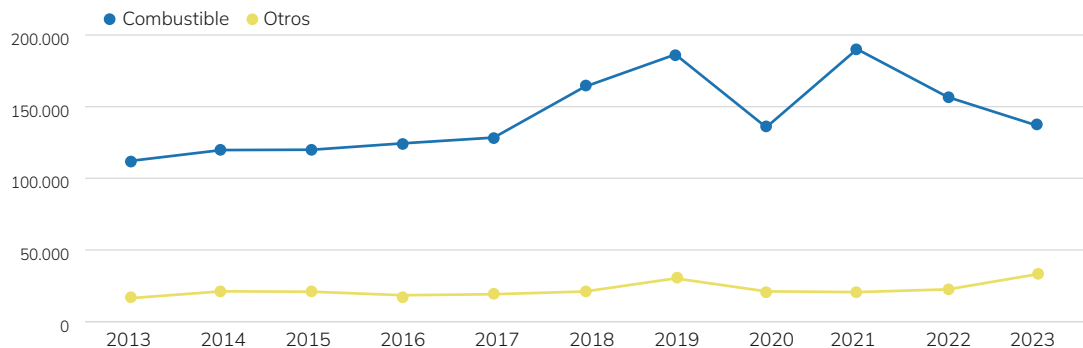
### 4.10.7 Pesca

Concepto	2013	2014	2015	2016	2017	2018	2019	2020	2021	2022	2023
Fresca	2.257	2.374	2.294	2.032	2.010	1.903	208	162	178	172	162
Congelada	5.340	5.607	8.409	8.644	8.252	7.283	8.273	7.027	9.434	9.154	7.497
<b>Total</b>	<b>7.597</b>	<b>7.981</b>	<b>10.703</b>	<b>10.676</b>	<b>10.262</b>	<b>9.186</b>	<b>8.481</b>	<b>7.189</b>	<b>9.612</b>	<b>9.326</b>	<b>7.659</b>



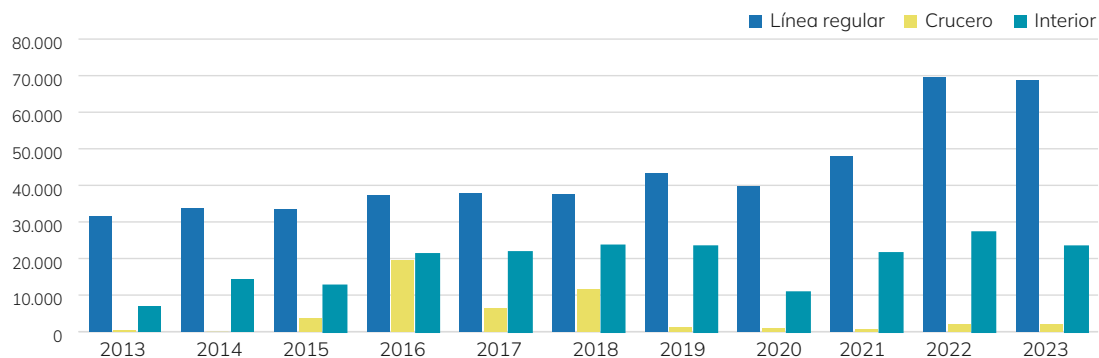
### 4.10.8 Avituallamiento

Concepto	2013	2014	2015	2016	2017	2018	2019	2020	2021	2022	2023
Combustible	112.156	119.722	119.958	124.420	128.427	163.869	186.428	135.613	190.134	156.675	136.491
Otros	16.370	21.160	20.886	18.424	19.147	21.034	30.178	21.139	20.618	22.537	33.259
<b>Total</b>	<b>128.526</b>	<b>140.882</b>	<b>140.844</b>	<b>142.844</b>	<b>147.574</b>	<b>184.903</b>	<b>216.606</b>	<b>156.752</b>	<b>210.752</b>	<b>179.212</b>	<b>169.750</b>



### 4.10.9 Pasajeros

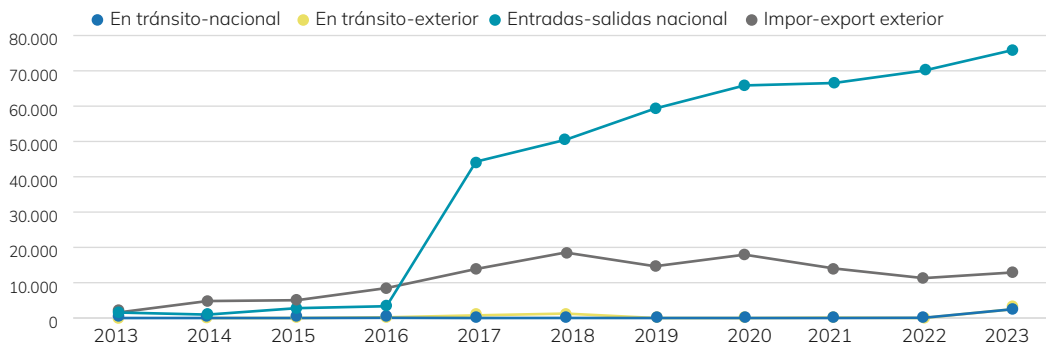
Conceptos	2013	2014	2015	2016	2017	2018	2019	2020	2021	2022	2023
Línea regular	31.512	33.635	33.460	37.287	37.758	37.505	43.244	39.911	48.108	69.665	68.831
Crucero	294	0	3.730	19.573	6.359	11.533	1.357	934	584	1.956	2.024
Interior	6.904	14.327	12.507	21.116	21.647	23.445	23.226	10.655	21.383	27.068	23.214
<b>Total</b>	<b>38.710</b>	<b>47.962</b>	<b>49.697</b>	<b>77.976</b>	<b>65.764</b>	<b>72.483</b>	<b>67.827</b>	<b>51.500</b>	<b>70.075</b>	<b>98.689</b>	<b>94.069</b>





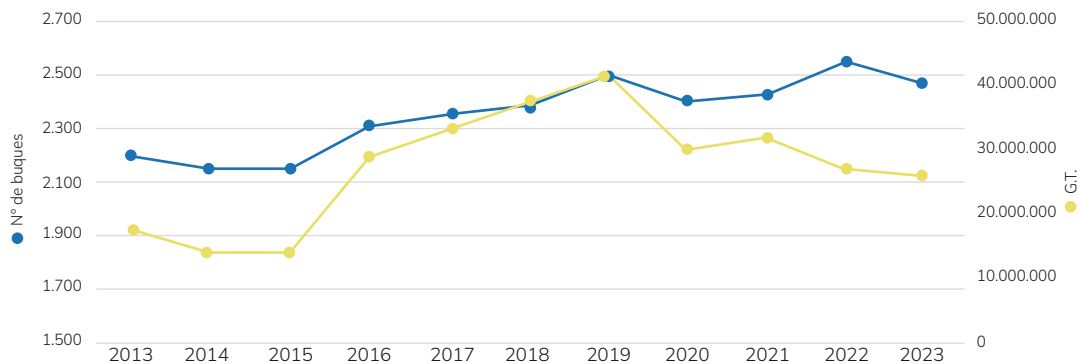
### 4.10.10 Contenedores

Concepto	2013	2014	2015	2016	2017	2018	2019	2020	2021	2022	2023
En tránsito-nacional	-	-	-	56	-	16	4	0	6	60	2.492
En tránsito-exterior	-	-	-	198	750	1.256	4	0	112	4	2.509
Entradas-salidas nacional	1.561	967	2.792	3.342	44.283	50.470	59.317	65.863	66.551	70.046	75.897
Import-export exterior	1.555	4.807	5.042	8.480	13.883	18.546	14.661	17.939	14.038	11.297	12.905
<b>Total</b>	<b>3.116</b>	<b>5.774</b>	<b>7.834</b>	<b>11.822</b>	<b>58.916</b>	<b>70.288</b>	<b>73.986</b>	<b>83.802</b>	<b>80.707</b>	<b>81.407</b>	<b>93.803</b>



### 4.10.11 Buques

Concepto	2013	2014	2015	2016	2017	2018	2019	2020	2021	2022	2023
G.T.	28.912.000	27.046.208	27.016.518	33.453.338	35.441.146	36.843.807	41.533.238	37.516.958	38.521.089	43.390.353	40.292.269
N.º de buques	1.919	1.834	1.839	2.191	2.291	2.396	2.491	2.216	2.265	2.153	2.112



#### 4.10.12 Evolución histórica del tráfico

	Carga	Descarga	Total
1906	2.317.818	228.816	2.546.634
1907	2.540.138	238.483	2.778.621
1908	2.579.431	299.646	2.879.077
1909	2.422.416	305.898	2.728.314
1910	2.604.468	324.046	2.928.514
1911	3.127.562	358.078	3.485.640
1912	3.214.333	365.440	3.579.773
1913	3.112.345	360.302	3.472.647
1914	2.689.974	347.255	3.037.229
1915	2.243.399	288.981	2.532.380
1916	2.736.190	339.391	3.075.581
1917	2.161.366	322.696	2.484.062
1918	1.226.633	186.283	1.412.916
1919	905.838	196.598	1.102.436
1920	1.661.569	205.940	1.867.509
1921	1.491.916	231.097	1.723.013
1922	2.088.024	241.587	2.329.611
1923	1.913.412	244.686	2.158.098
1924	2.320.751	258.431	2.579.182
1925	2.284.578	292.530	2.577.108
1926	2.233.315	233.280	2.466.595

	Carga	Descarga	Total
1927	2.478.612	296.847	2.775.459
1928	2.929.038	272.059	3.201.097
1929	3.164.120	312.712	3.476.832
1930	3.040.881	318.193	3.359.074
1931	2.010.641	218.538	2.229.179
1932	1.839.245	149.396	1.988.641
1933	2.044.807	199.677	2.244.484
1934	2.170.497	199.446	2.369.943
1935	2.158.109	202.067	2.360.176
1936	1.917.566	140.689	2.058.255
1937	2.341.329	178.667	2.519.996
1938	2.260.050	179.883	2.439.933
1939	1.613.395	208.547	1.821.942
1940	1.023.501	204.727	1.228.228
1941	612.176	274.093	886.269
1942	546.170	255.485	801.655
1943	502.918	268.934	771.852
1944	515.891	292.484	808.375
1945	742.914	217.251	960.165
1946	854.203	168.155	1.022.358
1947	1.199.734	182.613	1.382.347

	Carga	Descarga	Total
1948	1.387.537	235.229	1.622.766
1949	1.399.470	224.003	1.623.473
1950	1.548.042	215.926	1.763.968
1951	1.981.404	212.315	2.193.719
1952	2.090.472	286.763	2.377.235
1953	1.624.546	283.965	1.908.511
1954	2.019.934	310.106	2.330.040
1955	2.107.994	300.851	2.408.845
1956	2.168.188	310.483	2.478.671
1957	2.258.189	325.679	2.583.868
1958	2.050.801	751.819	2.802.620
1959	2.238.953	844.054	3.083.007
1960	2.735.354	2.719.570	5.454.924
1961	2.527.281	2.400.797	4.928.078
1962	2.191.918	511.020	2.702.938
1963	2.044.534	520.465	2.564.999
1964	2.352.655	722.869	3.075.524
1965	2.404.309	863.231	3.267.540
1966	2.218.644	628.353	2.846.997
1967	2.821.195	1.835.639	4.656.834
1968	4.112.876	2.512.845	6.625.721

	Carga	Descarga	Total
1969	4.515.724	3.150.418	7.666.142
1970	4.919.684	3.947.269	8.866.953
1971	5.172.064	4.793.535	9.965.599
1972	4.587.721	5.008.209	9.595.930
1973	4.548.356	5.170.413	9.718.769
1974	5.163.782	5.754.096	10.917.878
1975	5.261.941	5.810.699	11.072.640
1976	5.115.254	5.431.747	10.547.001
1977	5.534.398	6.522.532	12.056.930
1978	5.231.982	6.254.944	11.486.926
1979	4.290.474	6.194.809	10.485.283
1980	4.694.607	5.383.289	10.077.896
1981	4.826.602	6.111.955	10.938.557
1982	4.295.594	5.164.488	9.460.082
1983	4.338.156	5.348.147	9.686.303
1984	4.241.004	5.362.388	9.603.392
1985	3.292.534	5.458.477	8.751.011
1986	4.687.984	6.532.923	11.220.907
1987	3.865.666	6.240.025	10.105.691
1988	3.949.018	6.912.239	10.861.257
1989	3.437.320	7.043.239	10.480.559

	Carga	Descarga	Total
1990	3.198.549	6.905.616	10.104.165
1991	2.539.749	6.867.302	9.407.051
1992	2.966.581	7.702.971	10.669.552
1993	3.327.083	7.808.627	11.135.710
1994	3.139.876	9.518.760	12.658.636
1995	5.949.307	10.414.518	16.363.825
1996	3.846.330	11.307.771	15.154.101
1997	3.745.083	10.940.902	14.685.985
1998	3.674.992	10.862.341	14.537.333
1999	3.776.835	11.915.914	15.692.749
2000	4.488.413	13.382.100	17.870.513
2001	4.151.251	14.512.151	18.663.402
2002	3.244.488	14.926.214	18.170.702
2003	3.176.563	14.913.309	18.089.872
2004	3.386.398	14.686.969	18.073.367
2005	3.703.464	17.201.416	20.904.880
2006	3.941.040	17.518.867	21.459.907

	Carga	Descarga	Total
2007	3.905.114	17.873.885	21.778.999
2008	3.983.872	16.633.412	20.617.284
2009	3.782.023	13.743.511	17.525.534
2010	5.384.347	16.644.509	22.028.856
2011	8.129.653	18.457.860	26.587.513
2012	10.200.850	18.305.454	28.506.304
2013	9.985.445	16.384.058	26.369.503
2014	10.504.410	16.741.670	27.246.080
2015	9.973.520	17.242.531	27.216.051
2016	11.648.345	18.732.884	30.381.229
2017	11.591.829	20.582.488	32.174.317
2018	12.235.016	20.532.067	32.767.083
2019	12.349.536	21.227.220	33.576.756
2020	11.378.395	18.294.547	29.672.942
2021	11.755.183	18.646.543	30.401.726
2022	11.303.715	20.575.825	31.879.539
2023	10.847.776	18.937.917	29.785.693

Evolución del tráfico (Tm)

Carga Descarga Total

