



Puerto de Huelva

Autoridad Portuaria de Huelva

Memoria estadística 2025



4 Estadísticas de tráfico

4.1 Tráficos de pasaje

4.1.1 Pasajeros

4.1.1.1 Pasajeros, número

		Cabotaje	Exterior	Total
En régimen de transporte	Embarcados	26.763		26.763
	Desembarcados	24.240		24.240
	En tránsito			
	Total	51.003		51.003
De crucero	En tránsito			2.671
	Inicio de línea			2
	Fin de línea			5
	Total			2.678
De interior	En régimen de transporte, embarcados			7.284
	En régimen de transporte, desembarcados			7.284
	Excursionistas			12.102
	Total			26.670
Otros pasajeros	Total			0
Total		51.003		80.351

4.1.1.2 Pasajeros de línea regular. Puertos de origen y destino

Puerto de embarque y desembarque	Cabotaje		Exterior		Total
	Embarcados	Desembarcados	Embarcados	Desembarcados	
La Luz y Las Palmas	9.639	7.864	0	0	17.503
Santa Cruz de Tenerife	17.124	16.376	0	0	33.500
Total	26.763	24.240	0	0	51.003

4.1.2 Automóviles en régimen de pasaje. Número de unidades

Tipo de navegación	Tipo de vehículo	Embarcados	Desembarcados	Total
Cabotaje	Motocicletas (0004)	588	741	1.329
	Coches (0005 y 0005I)	15.800	13.738	29.538
	Furgonetas (0006)	0	0	0
	Autobuses (0007 y 0008)	0	25	25
	Total	16.388	14.504	30.892
Exterior	Motocicletas (0004)	0	0	0
	Coches (0005 y 0005I)	0	0	0
	Furgonetas (0006)	0	0	0
	Autobuses (0007 y 0008)	0	0	0
	Total	0	0	0
Total		16.388	14.504	30.892

4.2 Buques

4.2.1. Buques mercantes

4.2.1.1. Distribución por tonelaje

		Total	Hasta 3.000 G.T.	De 3.001 a 5.000 G.T.	De 5.001 a 10.000 G.T.	De 10.001 a 25.000 G.T.	De 25.001 a 50.000 G.T.	De 50.001 a 100.000 G.T.	Más de 100.001 G.T.
Españoles	Número	78	12	2	2	54	0	3	5
	G.T.	1.838.457	23.884	8.132	10.264	932.440	0	276.492	587.245
Extranjeros	Número	2.139	132	268	738	517	353	94	37
	G.T.	38.311.757	303.698	1.141.131	5.096.279	9.435.205	11.034.665	7.067.605	4.233.174
Total	Número	2.217	144	270	740	571	353	97	42
	G.T.	40.150.214	327.582	1.149.263	5.106.543	10.367.645	11.034.665	7.344.097	4.820.419
% Sobre el total	Número	100,00 %	6,50 %	12,18 %	33,38 %	25,76 %	15,92 %	4,38 %	1,89 %
	G.T. / G.T.	100,00 %	0,82 %	2,86 %	12,72 %	25,82 %	27,48 %	18,29 %	12,01 %

4.2.1.2 Distribución por bandera

Banderas	Nº de buques	G.T.
Alemania	12	119.772
Antigua y Barbuda	31	183.102
Arabia Saudí	3	88.516
Argelia	1	112.867
Barbados	36	185.391
Bélgica	14	34.389
Belize	1	16.498
Bermudas	16	1.734.381
China	4	197.462
Chipre	275	5.471.827
Comores	1	3.171
Croacia	2	94.440
Dinamarca	49	634.030
EE.UU	1	29.680
España	78	1.838.457
Filipinas	1	11.773
Finlandia	11	94.670
Francia	10	294.088

Banderas	Nº de buques	G.T.
Gambia	1	293
Gibraltar	10	58.130
Gran Bahamas	42	1.503.405
Grecia	22	1.055.368
Guinea-Bissau	4	32.696
Holanda	115	763.622
Hong Kong	15	532.777
India	2	101.376
Irlanda	5	49.031
Is. Marshall	196	5.699.252
Isla de Man	6	245.561
Islas Caimán	1	19.999
Italia	85	848.786
Japón	3	63.303
Letonia	22	112.234
Liberia	176	5.592.220
Luxemburgo	4	43.941
Malta	419	5.251.145

4.2.1.2 Distribución por bandera

Banderas	Nº de buques	G.T.
Marruecos	3	560
Montenegro	1	22.456
Noruega	18	308.568
Palau	3	24.439
Panamá	153	2.371.982
Portugal	217	1.995.635
Reino Unido	5	78.723
República de Corea	2	47.474
S. Vicente y Granadina	6	47.958
San Vicente y Granadinas	1	18.108
Sierra Leona	1	4.380
Singapur	78	1.631.154
Suecia	14	108.391
Togo	1	4.860
Turquía	31	346.926
Vanuatu	9	20.947
Total	2.217	40.150.214

4.2.1.3. Distribución por tipo de buques

Tipo de buques		Españoles		Extranjeros		Total	
		Número	G.T.	Número	G.T.	Número	G.T.
Graneleros líquidos	Graneleros líquidos	13	875.481	1.307	24.514.885	1.320	25.390.366
	Total	13	875.481	1.307	24.514.885	1.320	25.390.366
Graneleros sólidos	Graneleros solidos	0	0	211	4.738.219	211	4.738.219
	Total	0	0	211	4.738.219	211	4.738.219
Carga general	Carga General	8	30.356	228	1.606.902	236	1.637.258
	Transportes Especializados	0	0	0	0	0	0
	Total	8	30.356	228	1.606.902	236	1.637.258
Ro-ro	RO-RO Mercancías	0	0	0	0	0	0
	RO-RO Mixtos	1	11.671	0	0	1	11.671
	RO-RO Pasaje	53	920.769	172	4.568.011	225	5.488.780
	Total	54	932.440	172	4.568.011	226	5.500.451
Pasaje	Pasaje Crucero	3	180	12	68.571	15	68.751
	Pasaje Rápido	0	0	0	0	0	0
	Pasaje Otros Buques	0	0	0	0	0	0
	Total	0	180	12	68.571	15	68.751
Portacontenedores	Portacontenedores	0	0	188	2.602.668	188	2.602.668
	Total	0	0	188	2.602.668	188	2.602.668

4.2.1.3. Distribución por tipo de buques

Tipo de buques		Españoles		Extranjeros		Total	
		Número	G.T.	Número	G.T.	Número	G.T.
Otros buques mercantes	Pesqueros de altura congeladores	0	0	7	1.386	7	1.386
	Otros Buques	0	0	14	211.115	14	211.115
	Desconocido	0	0	0	0	0	0
	Total	0	0	21	212.501	21	212.501
Total		78	1.838.457	2.139	38.311.757	2.217	40.150.214

4.2.1.4. Buques por tipo de actividad

Tipo de buques	Tipo de actividad	Sin Incidencias		En reparación		En avituallamiento		En construcción		En desguace		Inactivo		TOTAL	
		Nº	G.T.	Nº	G.T.	Nº	G.T.	Nº	G.T.	Nº	G.T.	Nº	G.T.	Nº	G.T.
Graneleros líquidos	Españoles	5	467.635			1	2.113					7	405.733	13	875.481
	Extranjeros	848	15.286.011			3	185.146					456	9.043.728	1.307	24.514.885
Graneleros sólidos	Españoles													0	0
	Extranjeros	177	4.057.139									34	681.080	211	4.738.219
Carga general	Españoles	5	18.097									3	12.259	8	30.356
	Extranjeros	185	1.305.272									43	301.630	228	1.606.902

4.2.1.4. Buques por tipo de actividad

Tipo de buques	Tipo de actividad Bandera	Sin Incidencias		En reparación		En avituallamiento		En construcción		En desguace		Inactivo		TOTAL	
		Nº	G.T.	Nº	G.T.	Nº	G.T.	Nº	G.T.	Nº	G.T.	Nº	G.T.	Nº	G.T.
Ro-ro	Españoles	53	915.067									1	17.373	54	932.440
	Extranjeros	159	4.195.457	13	372.554									172	4.568.011
Solo de pasaje	Españoles													0	0
	Extranjeros													0	0
Cruceros	Españoles	3	180											3	180
	Extranjeros	12	68.571											12	68.571
Portacontenedores	Españoles													0	0
	Extranjeros	176	2.300.482									12	302.186	188	2.602.668
Otros buques mercantes	Españoles													0	0
	Extranjeros	10	169.124	1	200	3	830					7	42.347	21	212.501
Total		1.633	28.783.035	14	372.754	7	188.089	0	0	0	0	563	10.806.336	2.217	40.150.214

4.2.2. Buques de guerra

Tipo de buques	Españoles	Extranjeros	Total
Número	1	0	1
G.T.	4.286	0	4.286

4.2.3. Embarcaciones de pesca fresca

Con base en el puerto	Total
Número	8
G.T.	179

4.2.4. Embarcaciones de recreo (sin datos)

Con base en el puerto	Total
Número	0
Eslora media	0
Manga media	0

4.2.5. Buques entrados para desguace

		Hasta 3.000 G.T.	De 3.001 a 5.000 G.T.	De 5.001 a 10.000 G.T.	De 10.001 a 25.000 G.T.	De 25.001 a 50.000 G.T.	De 50.001 a 100.000 G.T.	Más de 100.000 G.T.	TOTAL
Españoles	Número	0	0	0	0	0	0	0	0
	G.T.	0	0	0	0	0	0	0	0
Extranjeros	Número	0	0	0	0	0	0	0	0
	G.T.	0	0	0	0	0	0	0	0
Total	Número	0	0	0	0	0	0	0	0
	G.T.	0	0	0	0	0	0	0	0

4.2.6. Otras embarcaciones

Tipo	Número	G.T.
Buque o artefacto Flot. Ser	3	9.944
Buques de abastecimiento	1	2.036
Dragas	7	41.677
Otros buques y embarcaciones	55	17.940
Remolcadores / empujadores	36	17.444
TOTAL	102	89.041

4.3 Mercancías

4.3.1 Movidas por muelles y atraques del servicio

Mercancías	Cabotaje			Exterior			Total			
	Embarcadas	Desembarcadas	Total	Embarcadas	Desembarcadas	Total	Embarcadas	Desembarcadas	Total	
a) Graneles líquidos	Resto de mercancía general				1.225	1.225		1.225	1.225	
	Urea	10.709	10.709	5.496		5.496	16.205		16.205	
	Jugos de frutas u otros frutos				18.672	18.672		18.672	18.672	
		10.709	10.709	5.496	19.897	25.393	16.205	19.897	36.102	
b) Graneles sólidos por instalac. especial	Cementos hidráulicos, a granel	252.485	252.485	10.004		10.004	262.489		262.489	
		252.485	252.485	10.004		10.004	262.489		262.489	
c) Graneles sólidos sin instalac. especial	Coque de petróleo sin calcinar			44.472	141.582	186.055	44.472	141.582	186.055	
	Resto de graneles líquidos	22.137	22.137	14.998	148.500	163.498	37.135	148.500	185.635	
	Resto de mercancía general				24.942	24.942		24.942	24.942	
	Resto de graneles sólidos		5.384	5.384	216.895	134.333	351.228	216.895	139.717	356.612
	Cebada	1.200	1.200		61.837	61.837	1.200	61.837	63.037	
	Materias vegetales, desperdicios, residuos				34.349	34.349		34.349	34.349	
	Maíz	200	200		272.264	272.264	200	272.264	272.464	
	Sulfatos, alumbres, peroxosulfatos	16.712	16.712		59.592	59.592	76.304		76.304	

4.3.1 Movidas por muelles y atraques del servicio

Mercancías	Cabotaje			Exterior			Total		
	Embarcadas	Desembarcadas	Total	Embarcadas	Desembarcadas	Total	Embarcadas	Desembarcadas	Total
Sulfato amónico				26.999	63.018	90.017	26.999	63.018	90.017
Tortas y demás residuos sólidos de la extracción	7.617		7.617		214.794	214.794	7.617	214.794	222.411
Cloruro de potasio					39.489	39.489		39.489	39.489
Leña, aserrín, desperdicios y desechos				35.254		35.254	35.254		35.254
Las demás escorias y cenizas	99.485		99.485	295.114		295.114	394.599		394.599
Trigo y morcajo o tranquilón				17.869	110.041	127.911	17.869	110.041	127.911
Minerales de cobre y sus concentrados				5.211	947.539	952.749	5.211	947.539	952.749
Minerales de titanio y sus concentrados					50.766	50.766		50.766	50.766
Abonos minerales o químicos	3.225		3.225	9.203		9.203	12.428		12.428
Tableros de partículas y similares				4.754		4.754	4.754		4.754
Carbonatos, peroxocarbonatos					84.436	84.436		84.436	84.436
Escorias granuladas (arena de escorias)				4.500		4.500	4.500		4.500
Urea	17.506		17.506	57.113	4.631	61.743	74.618	4.631	79.249

4.3.1 Movidas por muelles y atraques del servicio

Mercancías	Cabotaje			Exterior			Total		
	Embarcadas	Desembarcadas	Total	Embarcadas	Desembarcadas	Total	Embarcadas	Desembarcadas	Total
	Hullas, briquetas, ovoides, combustible	2.957	2.957	68.809	76.307	145.116	68.809	79.264	148.073
		168.082	8.341	176.423	860.783	2.408.829	3.269.612	1.028.865	2.417.170
d) Mercancía general	Cobre refinado y aleaciones de cobre			115.291		115.291	115.291		115.291
	Remolques, semirremolques y plataformas			10.624	113	10.737	10.624	113	10.737
	Resto de mercancía general	407	195	602	1.616	45.105	46.721	2.023	45.300
	Resto de graneles sólidos			6.892		6.892	6.892		6.892
	Productos laminados planos de hierro	5.603		5.603		58.024	58.024	5.603	58.024
	Cebollas, chalotes, ajos, puerros					16	16		16
	Madera en bruto de eucalipto			1.423		1.423	1.423		1.423
	Perfiles de hierro o de acero sin alear		64	64				64	64
	Tomates frescos o refrigerados					40	40	40	40
	Las demás hortalizas, incluso silvestre					16	16	16	16
	Taras de contenedores y cisternas	2		2	4		4	6	6

4.3.1 Movidas por muelles y atraques del servicio

Mercancías	Cabotaje			Exterior			Total		
	Embarcadas	Desembarcadas	Total	Embarcadas	Desembarcadas	Total	Embarcadas	Desembarcadas	Total
Taras de remolques y semirremolques	11		11	68	10.270	10.337	78	10.270	10.348
Melones, sandías y papayas, frescos					15	15		15	15
Crustáceos, incluso pelados, vivos					1.785	1.785		1.785	1.785
Jugos de frutas u otros frutos					27.880	27.880		27.880	27.880
	6.022	259	6.281	135.917	143.263	279.180	141.939	143.522	285.461
Total	437.298	8.600	445.898	1.012.200	2.571.989	3.584.189	1.449.498	2.580.589	4.030.087

4.3.2 Movidas por muelles y atraques de particulares

Mercancías	Cabotaje			Exterior			Total		
	Embarcadas	Desembarcadas	Total	Embarcadas	Desembarcadas	Total	Embarcadas	Desembarcadas	Total
a) Graneles líquidos									
Coque de petróleo calcinado, betún	11.514		11.514	16.589		16.589	28.103		28.103
Coque de petróleo sin calcinar	57.180	46.480	103.661	69.866	23.732	93.598	127.047	70.212	197.259
Resto de graneles líquidos	340.672	1.700	342.373	284.483	813.474	1.097.957	625.155	815.174	1.440.329
Resto de mercancía general					13.944	13.944		13.944	13.944
Alcohol etílico sin desnaturalizar	46.565		46.565	137.530	184.260	321.790	184.095	184.260	368.355
Alcoholes acíclicos y sus derivados		4.397	4.397		44.821	44.821		49.218	49.218
Butano y propano	34.024	9.207	43.230	133.851	1.868	135.718	167.874	11.074	178.949
Aceite de palma y sus fracciones, granel	3.501		3.501		23.310	23.310	3.501	23.310	26.812
Acido sulfúrico, óleum	75.393		75.393	610.418	145	610.563	685.811	145	685.956
Aceites crudos de petróleo		110.690	110.690		8.286.900	8.286.900		8.397.590	8.397.590
Aceite de soja y sus fracciones a granel		8.983	8.983					8.983	8.983
Aceites y demás productos de la destilación	695.015	48.869	743.883	55.891	150.942	206.833	750.905	199.810	950.716
Fuel	88.295	327.818	416.113	47.990	285.121	333.110	136.285	612.938	749.223
Cetonas y quinonas	35.233		35.233	150.570		150.570	185.803		185.803
Pentaóxido de difósforo, ácido fosfórico					211.886	211.886		211.886	211.886

4.3.2 Movidas por muelles y atraques de particulares

Mercancías	Cabotaje			Exterior			Total		
	Embarcadas	Desembarcadas	Total	Embarcadas	Desembarcadas	Total	Embarcadas	Desembarcadas	Total
Fenoles, fenoles-alcoholes	72.052		72.052	213.684		213.684	285.737		285.737
Gasolina y petróleo refinado	789.692	87.896	877.588	1.570.032	269.453	1.839.485	2.359.724	357.349	2.717.073
Gas natural	66.139		66.139	148.991	2.738.412	2.887.403	215.130	2.738.412	2.953.542
Gas de petróleo y demás hidrocarburos		142.390	142.390		17.033	17.033		159.424	159.424
Gasóleo	1.329.257	9.156	1.338.412	419.760	68.856	488.616	1.749.017	78.012	1.827.029
Las demás grasas y aceites vegetales	7.307		7.307	5.568	58.536	64.104	12.875	58.536	71.411
Biodiésel y sus mezclas	164.466	28.723	193.189	264.215	239.575	503.791	428.682	268.298	696.980
Abonos minerales o químicos nitrogenados					14.236	14.236		14.236	14.236
Amoniaco anhidro o en disolución acuosa	82.088		82.088	17.862		17.862	99.949		99.949
Naftas					21.264	21.264		21.264	21.264
Hidróxido de sodio (sosa cáustica)					8.604	8.604		8.604	8.604
Hidrocarburos cíclicos	10.659	51.919	62.578	21.638	23.775	45.413	32.297	75.694	107.991
Urea					20.244	20.244		20.244	20.244
Éteres, éteres-alcoholes, éteres-fenoles		1.005	1.005		53.078	53.078		54.084	54.084
	3.909.052	879.232	4.788.285	4.168.937	13.573.471	17.742.408	8.077.990	14.452.703	22.530.693

4.3.2 Movidas por muelles y atraques de particulares

Mercancías	Cabotaje			Exterior			Total		
	Embarcadas	Desembarcadas	Total	Embarcadas	Desembarcadas	Total	Embarcadas	Desembarcadas	Total
b) Graneles sólidos por instalac. especial				44.170		44.170	44.170		44.170
	Resto de graneles sólidos								
	Materias vegetales, desperdicios, residuos				3.672	3.672		3.672	3.672
	Maíz				213.166	213.166		213.166	213.166
	Tortas y demás residuos sólidos de la extracción				232.450	232.450		232.450	232.450
	Trigo y morcajo o tranquillón				60.897	60.897		60.897	60.897
	Minerales de cobre y sus concentrados			733.031	90.815	823.846	733.031	90.815	823.846
	Minerales de cinc y sus concentrados	42.910	42.910	170.835		170.835	213.745		213.745
		42.910	42.910	948.036	601.000	1.549.037	990.946	601.000	1.591.947
c) Graneles sólidos sin instalac. especial									
	Materias vegetales, desperdicios, residuos				3.541	3.541		3.541	3.541
	Maíz				59.523	59.523		59.523	59.523
	Tortas y demás residuos sólidos de la extracción				52.869	52.869		52.869	52.869
	Trigo y morcajo o tranquillón				14.571	14.571		14.571	14.571
	Urea				7.980	7.980		7.980	7.980
					138.482	138.482		138.482	138.482

4.3.2 Movidas por muelles y atraques de particulares

Mercancías	Cabotaje			Exterior			Total		
	Embarcadas	Desembarcadas	Total	Embarcadas	Desembarcadas	Total	Embarcadas	Desembarcadas	Total
d) Mercancía general									
Contenedores y cisternas vacíos	7.923	88.524	96.448	29.328	25.610	54.938	37.252	114.135	151.386
Coque de petróleo sin calcinar	68	5.880	5.948				68	5.880	5.948
Cobre refinado y aleaciones de cobre	1		1				1		1
Coches de turismo y demás vehículos	11.749	6.724	18.473	10	2.153	2.163	11.759	8.877	20.636
Remolques, semirremolques y plataformas	530	49.132	49.662				530	49.132	49.662
Resto de graneles líquidos	77.606	4.104	81.709	18.738	779	19.517	96.343	4.883	101.226
Resto de mercancía general	268.556	56.413	324.969	89.800	91.643	181.443	358.356	148.055	506.412
Resto de graneles sólidos	43.792	20.740	64.532	13.203	15.443	28.646	56.995	36.183	93.178
Alcohol etílico sin desnaturalizar	0		0				0		0
Alcoholes acíclicos y sus derivados	5		5	70	70	141	76	70	146
Albaricoques (damascos, chabacanos)	2.092		2.092				2.092		2.092
Butano y propano	0		0				0		0
Aceite de palma y sus fracciones, granel	42		42				42		42
Acido sulfúrico, óleum	2		2				2		2
Aceites de girasol, de cártamo o algodón	321		321				321		321
Aceites y demás productos de la destilación	116		116	300	83	383	416	83	499

4.3.2 Movidas por muelles y atraques de particulares

Mercancías	Cabotaje			Exterior			Total		
	Embarcadas	Desembarcadas	Total	Embarcadas	Desembarcadas	Total	Embarcadas	Desembarcadas	Total
Fuel	352	41	393	291	349	640	643	390	1.034
Productos laminados planos de hierro	73		73		475	475	73	475	548
Preparaciones alimenticias no expresadas	10.397	74	10.472	114	96	210	10.511	170	10.682
Cetonas y quinonas				7	7	13	7	7	13
Cementos hidráulicos, a granel	17.267		17.267				17.267		17.267
Cebada	320		320				320		320
Cerveza de malta, envasada	30.682	510	31.192	2.494	218	2.712	33.175	728	33.903
Cementos hidráulicos, envasados	2.048		2.048				2.048		2.048
Cebollas, chalotes, ajos, puerros	6.692		6.692				6.692		6.692
Materias vegetales, desperdicios, residuos	4.453		4.453	21	21	42	4.474	21	4.495
Maíz	886		886	22	20	43	908	20	928
Manzanas frescas	2.654		2.654				2.654		2.654
Perfiles de hierro o de acero sin alear	1.814	196	2.010				1.814	196	2.010
Pentaóxido de difósforo, ácido fosfórico				222	222	445	222	222	445
Sulfatos, alumbres, peroxosulfatos	25		25				25		25
Tortas y demás residuos sólidos de la extracción	1.936		1.936				1.936		1.936
Tomates preparados o conservados	191	8	199	222		222	413	8	421

4.3.2 Movidas por muelles y atraques de particulares

Mercancías	Cabotaje			Exterior			Total		
	Embarcadas	Desembarcadas	Total	Embarcadas	Desembarcadas	Total	Embarcadas	Desembarcadas	Total
Tomates frescos o refrigerados	4.916	17.192	22.108				4.916	17.192	22.108
Leña, aserrín, desperdicios y desechos	74		74	126		126	200		200
Gasolina y petróleo refinado	13		13				13		13
Gas natural	212		212				212		212
Gas de petróleo y demás hidrocarburos	4.624		4.624				4.624		4.624
Gasóleo	22		22				22		22
Las demás escorias y cenizas	1.055	303	1.358	948		948	2.004	303	2.307
Las demás grasas y aceites vegetales	0		0				0		0
Las demás hortalizas preparadas o conservadas	1.087	71	1.158	465	160	625	1.552	231	1.783
Las demás hortalizas, incluso silvestre	10.669	34	10.703				10.669	34	10.703
Biodiésel y sus mezclas	35		35				35		35
Trigo y morcajo o tranquillón	90	13	103	168	168	336	258	181	439
Abonos minerales o químicos	993	249	1.242	266	302	568	1.259	551	1.810
Abonos minerales o químicos nitrogenados	196	169	366	418	295	712	614	464	1.078
Desperdicios y desechos (chatarra)	179	10.453	10.632	297	379	676	477	10.831	11.308

4.3.2 Movidas por muelles y atraques de particulares

Mercancías	Cabotaje			Exterior			Total		
	Embarcadas	Desembarcadas	Total	Embarcadas	Desembarcadas	Total	Embarcadas	Desembarcadas	Total
Taras de contenedores y cisternas	85.166	20.589	105.754	35.902	22.091	57.993	121.067	42.680	163.747
Taras de vehículos automóviles	3.914	3.616	7.530				3.914	3.616	7.530
Taras de remolques y semirremolques	110.993	42.694	153.687				110.993	42.694	153.687
Melones, sandías y papayas, frescos	5.724	4.340	10.064				5.724	4.340	10.064
Mezclas bituminosas a base de asfalto	104		104	37		37	140		140
Carbonatos, peroxocarbonatos	15.851	168	16.019	867		867	16.718	168	16.886
Pasta química de madera a la sosa				425	213	638	425	213	638
Pasaje	5.177	36	5.213	21	21	42	5.198	57	5.255
Hidróxido de sodio (sosa cáustica)	19		19				19		19
Hidrocarburos cíclicos				34	34	67	34	34	67
Nitritos, nitratos, excepto de estroncio	2		2	6	6	12	8	6	14
Crustáceos, incluso pelados, vivos	238	2	240				238	2	240
Urea	34		34				34		34
Frutas u otros frutos y demás partes	1.274	49	1.323	964	695	1.659	2.238	744	2.982

4.3.2 Movidas por muelles y atraques de particulares

Mercancías	Cabotaje			Exterior			Total		
	Embarcadas	Desembarcadas	Total	Embarcadas	Desembarcadas	Total	Embarcadas	Desembarcadas	Total
Hullas, briquetas, ovoides, combustible	0		0				0		0
Huevos de ave sin cáscara (cascarón)	1.424	0	1.425				1.424	0	1.425
Jugos de frutas u otros frutos	10.840	578	11.418	34.208	113	34.321	45.048	691	45.739
Sal (incluidas la de mesa y la desnat.)	1.383	425	1.808	37	37	74	1.420	462	1.882
Agrios frescos o secos	11.335	23	11.358	24		24	11.360	23	11.383
Plátanos (bananas), incluidos plantains	11	51.419	51.430	25	25	50	36	51.444	51.480
Vehículos y automóviles vacíos	6.127	3.662	9.789		13	13	6.127	3.675	9.801
Total	776.375	388.430	1.164.805	230.080	161.740	391.821	1.006.456	550.170	1.556.626
	4.728.338	1.267.662	5.996.000	5.347.054	14.474.693	19.821.748	10.075.392	15.742.356	25.817.748

4.3.3 Total embarcadas y desembarcadas en el año

Mercancías	Cabotaje			Exterior			Total		
	Embarcadas	Desembarcadas	Total	Embarcadas	Desembarcadas	Total	Embarcadas	Desembarcadas	Total
a) Graneles líquidos									
Coque de petróleo calcinado, betún	11.514		11.514	16.589		16.589	28.103		28.103
Coque de petróleo sin calcinar	57.180	46.480	103.661	69.866	23.732	93.598	127.047	70.212	197.259
Resto de graneles líquidos	340.672	1.700	342.373	284.483	813.474	1.097.957	625.155	815.174	1.440.329
Resto de mercancía general					15.170	15.170		15.170	15.170
Alcohol etílico sin desnaturalizar	46.565		46.565	137.530	184.260	321.790	184.095	184.260	368.355
Alcoholes acíclicos y sus derivados		4.397	4.397		44.821	44.821		49.218	49.218
Butano y propano	34.024	9.207	43.230	133.851	1.868	135.718	167.874	11.074	178.949
Aceite de palma y sus fracciones, granel	3.501		3.501		23.310	23.310	3.501	23.310	26.812
Acido sulfúrico, óleum	75.393		75.393	610.418	145	610.563	685.811	145	685.956
Aceites crudos de petróleo		110.690	110.690		8.286.900	8.286.900		8.397.590	8.397.590
Aceite de soja y sus fracciones a granel		8.983	8.983					8.983	8.983
Aceites y demás productos de la destilación	695.015	48.869	743.883	55.891	150.942	206.833	750.905	199.810	950.716
Fuel	88.295	327.818	416.113	47.990	285.121	333.110	136.285	612.938	749.223
Cetonas y quinonas	35.233		35.233	150.570		150.570	185.803		185.803
Pentaóxido de difósforo, ácido fosfórico					211.886	211.886		211.886	211.886
Fenoles, fenoles-alcoholes	72.052		72.052	213.684		213.684	285.737		285.737

4.3.3 Total embarcadas y desembarcadas en el año

Mercancías	Cabotaje			Exterior			Total		
	Embarcadas	Desembarcadas	Total	Embarcadas	Desembarcadas	Total	Embarcadas	Desembarcadas	Total
Gasolina y petróleo refinado	789.692	87.896	877.588	1.570.032	269.453	1.839.485	2.359.724	357.349	2.717.073
Gas natural	66.139		66.139	148.991	2.738.412	2.887.403	215.130	2.738.412	2.953.542
Gas de petróleo y demás hidrocarburos		142.390	142.390		17.033	17.033		159.424	159.424
Gasóleo	1.329.257	9.156	1.338.412	419.760	68.856	488.616	1.749.017	78.012	1.827.029
Las demás grasas y aceites vegetales	7.307		7.307	5.568	58.536	64.104	12.875	58.536	71.411
Biodiésel y sus mezclas	164.466	28.723	193.189	264.215	239.575	503.791	428.682	268.298	696.980
Abonos minerales o químicos nitrogenados					14.236	14.236		14.236	14.236
Amoniaco anhidro o en disolución acuosa	82.088		82.088	17.862		17.862	99.949		99.949
Naftas					21.264	21.264		21.264	21.264
Hidróxido de sodio (sosa cáustica)					8.604	8.604		8.604	8.604
Hidrocarburos cíclicos	10.659	51.919	62.578	21.638	23.775	45.413	32.297	75.694	107.991
Urea	10.709		10.709	5.496	20.244	25.741	16.205	20.244	36.449
Éteres, éteres-alcoholes, éteres-fenoles		1.005	1.005		53.078	53.078		54.084	54.084
Jugos de frutas u otros frutos					18.672	18.672		18.672	18.672
	3.919.761	879.232	4.798.993	4.174.434	13.593.368	17.767.801	8.094.195	14.472.600	22.566.795

4.3.3 Total embarcadas y desembarcadas en el año

Mercancías	Cabotaje			Exterior			Total			
	Embarcadas	Desembarcadas	Total	Embarcadas	Desembarcadas	Total	Embarcadas	Desembarcadas	Total	
b) Graneles sólidos por instalac. especial	Resto de graneles sólidos			44.170		44.170	44.170		44.170	
	Cementos hidráulicos, a granel	252.485	252.485	10.004		10.004	262.489		262.489	
	Materias vegetales, desperdicios, residuos				3.672	3.672		3.672	3.672	
	Maíz				213.166	213.166		213.166	213.166	
	Tortas y demás residuos sólidos de la extracción				232.450	232.450		232.450	232.450	
	Trigo y morcajo o tranquillón				60.897	60.897		60.897	60.897	
	Minerales de cobre y sus concentrados			733.031	90.815	823.846	733.031	90.815	823.846	
	Minerales de cinc y sus concentrados	42.910	42.910	170.835		170.835	213.745		213.745	
	295.395	295.395	958.040	601.000	1.559.041	1.253.436	601.000	1.854.436		
c) Graneles sólidos sin instalac. especial	Coque de petróleo sin calcinar			44.472	141.582	186.055	44.472	141.582	186.055	
	Resto de graneles líquidos	22.137	22.137	14.998	148.500	163.498	37.135	148.500	185.635	
	Resto de mercancía general				24.942	24.942		24.942	24.942	
	Resto de graneles sólidos		5.384	5.384	216.895	134.333	351.228	216.895	139.717	356.612
	Cebada	1.200	1.200		61.837	61.837	1.200	61.837	63.037	
	Materias vegetales, desperdicios, residuos				37.890	37.890		37.890	37.890	

4.3.3 Total embarcadas y desembarcadas en el año

Mercancías	Cabotaje			Exterior			Total		
	Embarcadas	Desembarcadas	Total	Embarcadas	Desembarcadas	Total	Embarcadas	Desembarcadas	Total
Maíz	200		200		331.787	331.787	200	331.787	331.987
Sulfatos, alumbres, peroxosulfatos	16.712		16.712	59.592		59.592	76.304		76.304
Sulfato amónico				26.999	63.018	90.017	26.999	63.018	90.017
Tortas y demás residuos sólidos de la extracción	7.617		7.617		267.662	267.662	7.617	267.662	275.280
Cloruro de potasio					39.489	39.489		39.489	39.489
Leña, aserrín, desperdicios y desechos				35.254		35.254	35.254		35.254
Las demás escorias y cenizas	99.485		99.485	295.114		295.114	394.599		394.599
Trigo y morcajo o tranquillón				17.869	124.612	142.481	17.869	124.612	142.481
Minerales de cobre y sus concentrados				5.211	947.539	952.749	5.211	947.539	952.749
Minerales de titanio y sus concentrados					50.766	50.766		50.766	50.766
Abonos minerales o químicos	3.225		3.225	9.203		9.203	12.428		12.428
Tableros de partículas y similares				4.754		4.754	4.754		4.754
Carbonatos, peroxocarbonatos					84.436	84.436		84.436	84.436
Escorias granuladas (arena de escorias)				4.500		4.500	4.500		4.500
Urea	17.506		17.506	57.113	12.610	69.723	74.618	12.610	87.229
Hullas, briquetas, ovoides, combustible		2.957	2.957	68.809	76.307	145.116	68.809	79.264	148.073
	168.082	8.341	176.423	860.783	2.547.311	3.408.094	1.028.865	2.555.652	3.584.516

4.3.3 Total embarcadas y desembarcadas en el año

Mercancías	Cabotaje			Exterior			Total			
	Embarcadas	Desembarcadas	Total	Embarcadas	Desembarcadas	Total	Embarcadas	Desembarcadas	Total	
d) Mercancía general	Contenedores y cisternas vacíos	7.923	88.524	96.448	29.328	25.610	54.938	37.252	114.135	151.386
	Coque de petróleo sin calcinar	68	5.880	5.948				68	5.880	5.948
	Cobre refinado y aleaciones de cobre	1		1	115.291		115.291	115.291		115.291
	Coches de turismo y demás vehículos	11.749	6.724	18.473	10	2.153	2.163	11.759	8.877	20.636
	Remolques, semirremolques y plataformas	530	49.132	49.662	10.624	113	10.737	11.154	49.244	60.398
	Resto de graneles líquidos	77.606	4.104	81.709	18.738	779	19.517	96.343	4.883	101.226
	Resto de mercancía general	268.963	56.608	325.571	91.416	136.748	228.163	360.379	193.355	553.734
	Resto de graneles sólidos	43.792	20.740	64.532	20.095	15.443	35.538	63.887	36.183	100.070
	Alcohol etílico sin desnaturalizar	0		0				0		0
	Alcoholes acíclicos y sus derivados	5		5	70	70	141	76	70	146
	Albaricoques (damascos, chabacanos)	2.092		2.092				2.092		2.092
	Butano y propano	0		0				0		0
	Aceite de palma y sus fracciones, granel	42		42				42		42
	Acido sulfúrico, óleum	2		2				2		2
	Aceites de girasol, de cártamo o algodón	321		321				321		321

4.3.3 Total embarcadas y desembarcadas en el año

Mercancías	Cabotaje			Exterior			Total		
	Embarcadas	Desembarcadas	Total	Embarcadas	Desembarcadas	Total	Embarcadas	Desembarcadas	Total
Aceites y demás productos de la destilación	116		116	300	83	383	416	83	499
Fuel	352	41	393	291	349	640	643	390	1.034
Productos laminados planos de hierro	5.676		5.676		58.500	58.500	5.676	58.500	64.175
Preparaciones alimenticias no expresada	10.397	74	10.472	114	96	210	10.511	170	10.682
Cetonas y quinonas				7	7	13	7	7	13
Cementos hidráulicos, a granel	17.267		17.267				17.267		17.267
Cebada	320		320				320		320
Cerveza de malta, envasada	30.682	510	31.192	2.494	218	2.712	33.175	728	33.903
Cementos hidráulicos, envasados	2.048		2.048				2.048		2.048
Cebollas, chalotes, ajos, puerros	6.692		6.692		16	16	6.692	16	6.709
Materias vegetales, desperdicios, residuos	4.453		4.453	21	21	42	4.474	21	4.495
Maíz	886		886	22	20	43	908	20	928
Madera en bruto de eucalipto				1.423		1.423	1.423		1.423
Manzanas frescas	2.654		2.654				2.654		2.654
Perfiles de hierro o de acero sin alear	1.814	260	2.074				1.814	260	2.074

4.3.3 Total embarcadas y desembarcadas en el año

Mercancías	Cabotaje			Exterior			Total		
	Embarcadas	Desembarcadas	Total	Embarcadas	Desembarcadas	Total	Embarcadas	Desembarcadas	Total
Pentaóxido de difósforo, ácido fosfórico				222	222	445	222	222	445
Sulfatos, alumbres, peroxosulfatos	25		25				25		25
Tortas y demás residuos sólidos de la extracción	1.936		1.936				1.936		1.936
Tomates preparados o conservados	191	8	199	222		222	413	8	421
Tomates frescos o refrigerados	4.916	17.192	22.108		40	40	4.916	17.232	22.148
Leña, aserrín, desperdicios y desechos	74		74	126		126	200		200
Gasolina y petróleo refinado	13		13				13		13
Gas natural	212		212				212		212
Gas de petróleo y demás hidrocarburos	4.624		4.624				4.624		4.624
Gasóleo	22		22				22		22
Las demás escorias y cenizas	1.055	303	1.358	948		948	2.004	303	2.307
Las demás grasas y aceites vegetales	0		0				0		0
Las demás hortalizas preparadas o conservadas	1.087	71	1.158	465	160	625	1.552	231	1.783
Las demás hortalizas, incluso silvestre	10.669	34	10.703		16	16	10.669	50	10.719
Biodiésel y sus mezclas	35		35				35		35

4.3.3 Total embarcadas y desembarcadas en el año

Mercancías	Cabotaje			Exterior			Total		
	Embarcadas	Desembarcadas	Total	Embarcadas	Desembarcadas	Total	Embarcadas	Desembarcadas	Total
Trigo y morcajo o tranquillón	90	13	103	168	168	336	258	181	439
Abonos minerales o químicos	993	249	1.242	266	302	568	1.259	551	1.810
Abonos minerales o químicos nitrogenados	196	169	366	418	295	712	614	464	1.078
Desperdicios y desechos (chatarra)	179	10.453	10.632	297	379	676	477	10.831	11.308
Taras de contenedores y cisternas	85.168	20.589	105.756	35.906	22.091	57.997	121.074	42.680	163.753
Taras de vehículos automóviles	3.914	3.616	7.530				3.914	3.616	7.530
Taras de remolques y semirremolques	111.004	42.694	153.697	68	10.270	10.337	111.071	52.963	164.034
Melones, sandías y papayas, frescos	5.724	4.340	10.064		15	15	5.724	4.355	10.079
Mezclas bituminosas a base de asfalto	104		104	37		37	140		140
Carbonatos, peroxocarbonatos	15.851	168	16.019	867		867	16.718	168	16.886
Pasta química de madera a la sosa				425	213	638	425	213	638
Pasaje	5.177	36	5.213	21	21	42	5.198	57	5.255
Hidróxido de sodio (sosa caústica)	19		19				19		19
Hidrocarburos cíclicos	0		0	34	34	67	34	34	67
Nitritos, nitratos, excepto de estroncio	2		2	6	6	12	8	6	14
Crustáceos, incluso pelados, vivos	238	2	240		1.785	1.785	238	1.787	2.025

4.3.3 Total embarcadas y desembarcadas en el año

Mercancías	Cabotaje			Exterior			Total		
	Embarcadas	Desembarcadas	Total	Embarcadas	Desembarcadas	Total	Embarcadas	Desembarcadas	Total
Urea	34		34				34		34
Frutas u otros frutos y demás partes	1.274	49	1.323	964	695	1.659	2.238	744	2.982
Hullas, briquetas, ovoides, combustible	0		0				0		0
Huevos de ave sin cáscara (cascarón)	1.424	0	1.425				1.424	0	1.425
Jugos de frutas u otros frutos	10.840	578	11.418	34.208	27.993	62.201	45.048	28.571	73.619
Sal (incluidas la de mesa y la desnat.)	1.383	425	1.808	37	37	74	1.420	462	1.882
Agrios frescos o secos	11.335	23	11.358	24		24	11.360	23	11.383
Plátanos (bananas), incluidos plantains	11	51.419	51.430	25	25	50	36	51.444	51.480
Vehículos y automóviles vacíos	6.127	3.662	9.789		13	13	6.127	3.675	9.801
	782.397	388.689	1.171.086	365.997	305.004	671.001	1.148.395	693.693	1.842.087
Total	5.165.636	1.276.262	6.441.898	6.359.254	17.046.682	23.405.936	11.524.890	18.322.945	29.847.835

4.3.4 Total mercancías por países de origen y destino

Puerto	País	Embarcadas	Desembarcadas	Total
Puerto de Huelva	Albania	23.502	0	23.502
	Alemania	26.680	47.392	74.072
	Angola	1.539	428.881	430.420
	Arabia Saudí	1.757	3.054	4.811
	Argelia	17.616	889.367	906.983
	Argentina	45.906	266.069	311.975
	Australia	10	41.061	41.071
	Bahrain	96	0	96
	Bangladesh	356	0	356
	Bélgica	413.806	142.997	556.802
	Benín	4.333	226	4.559
	Brasil	357.017	1.296.333	1.653.350
	Bulgaria	16.693	0	16.693
	Cabo Verde	61.925	0	61.925
	Camerún	37.658	0	37.658
	Canadá	0	183.012	183.012
	Chile	56.993	260.031	317.024
	China	703.393	208.103	911.496

4.3.4 Total mercancías por países de origen y destino

Puerto	País	Embarcadas	Desembarcadas	Total
Puerto de Huelva	Chipre	23.819	18.000	41.819
	Colombia	0	1.515	1.515
	Congo	88	60.249	60.337
	Costa de Marfil	41.416	560	41.977
	Costa Rica	0	1.057	1.057
	Croacia	13.415	0	13.415
	Desconocido	3.002	4.192	7.194
	Dinamarca	36.210	36.659	72.869
	Djibouti	16	0	16
	EE.UU.	821.703	4.605.359	5.427.062
	Egipto	26.682	75.576	102.258
	Eritrea	23	0	23
	Eslovenia	31.672	284	31.956
	España	5.176.434	1.282.303	6.458.737
	Estonia	528	40.720	41.248
	Finlandia	154.123	0	154.123
	Francia	276.948	80.785	357.733
	Gabón	328	188	516
	Gambia	25.921	680	26.601

4.3.4 Total mercancías por países de origen y destino

Puerto	País	Embarcadas	Desembarcadas	Total
Puerto de Huelva	Georgia	49.678	7.579	57.257
	Ghana	46.089	2.741	48.830
	Gibraltar	136.915	297	137.212
	Grecia	237.635	12.992	250.627
	Guatemala	0	13.751	13.751
	Guinea Ecuatorial	219	278.594	278.813
	Guinea-Conakri	4.050	5.372	9.422
	Holanda	174.080	640.129	814.209
	Hungría	0	24	24
	India	12.518	41.473	53.991
	Indonesia	79	212.279	212.358
	Iraq	0	349.575	349.575
	Irlanda	5.516	0	5.516
	Islandia	95.925	0	95.925
	Islas Virgenes (Estado Unidos)	37.473	0	37.473
	Israel	243	39.489	39.732
	Italia	322.511	121.279	443.790
	Jamaica	21.999	0	21.999

4.3.4 Total mercancías por países de origen y destino

Puerto	País	Embarcadas	Desembarcadas	Total
Puerto de Huelva	Japón	55.742	0	55.742
	Jordania	351	393	744
	Kasakstan	0	60.300	60.300
	Kenia	14	0	14
	Kuwait	53	0	53
	Letonia	18	62.294	62.313
	Libano	4.192	0	4.192
	Liberia	37.104	1.918	39.022
	Libia	0	175.684	175.684
	Lituania	45	31.911	31.956
	Malasia	34	272.187	272.220
	Malta	29	0	29
	Marruecos	548.928	271.944	820.872
	Mauritania	9.483	626	10.109
	México	55.114	388.360	443.474
	Montenegro	0	9.994	9.994
	Mozambique	0	66.774	66.774
	Namibia	24	0	24

4.3.4 Total mercancías por países de origen y destino

Puerto	País	Embarcadas	Desembarcadas	Total
Puerto de Huelva	Nicaragua	0	3.984	3.984
	Nigeria	39.360	3.853.902	3.893.262
	Noruega	10.284	0	10.284
	Omán	165	0	165
	Pakistán	5.579	0	5.579
	Perú	19.081	506.029	525.111
	Polonia	15.331	4.249	19.580
	Portugal	330.085	31.557	361.642
	Puerto Rico	27.421	0	27.421
	Qatar	45	8	53
	Reino Unido	84.772	79.194	163.966
	Rep. Dem. Congo	853	0	853
	República de Corea	0	42.498	42.498
	Rumanía	5.287	56.475	61.762
	Rusia	0	84.557	84.557
	Senegal	134.905	9.039	143.944
	Sierra Leona	667	424	1.091
	Singapur	2	0	2
	Sudáfrica	95	1.981	2.076

4.3.4 Total mercancías por países de origen y destino

Puerto	País	Embarcadas	Desembarcadas	Total
Puerto de Huelva	Suecia	326.332	25.978	352.310
	Taiwan	0	2.652	2.652
	Tanzania	24	0	24
	Togo	119.871	37.467	157.338
	Trinidad-Tobago	0	52.473	52.473
	Túnez	31.607	0	31.607
	Turquía	75.841	403.543	479.385
	U.E. Árabes	15.359	1.208	16.567
	Ucrania	5.451	69.130	74.580
	Uruguay	18.800	13.944	32.744
	Vietnam	0	45	45
Total Puerto de Huelva		11.524.890	18.322.945	29.847.835

4.3.5 Mercancías transbordadas

Mercancías	Cabotaje			Exterior			Total		
	Embarcadas	Desembarcadas	Total	Embarcadas	Desembarcadas	Total	Embarcadas	Desembarcadas	Total
a) Graneles líquidos	0	0	0	0	0	0	0	0	0
b) Graneles sólidos por instalación especial	0	0	0	0	0	0	0	0	0
c) Graneles sólidos sin instalación especial	0	0	0	0	0	0	0	0	0
d) Mercancía general convencional	0	0	0	0	0	0	0	0	0
e) Mercancía general en contenedores	0	0	0	0	0	0	0	0	0
Total	0	0	0	0	0	0	0	0	0

4.3.6 Tráfico roll-on/roll-off

4.3.6.1 Resumen del tráfico roll-on/roll-off

		Cabotaje	Exterior	Total
Embarcadas	En contenedores	41.169	0	41.169
	En otros medios	315.957	10.771	326.728
	Total	357.126	10.771	367.897
Desembarcadas	En contenedores	9.260	0	9.260
	En otros medios	196.320	32.815	229.135
	Total	205.580	32.815	238.395
Embarcadas más desembarcadas	En contenedores	50.428	0	50.428
	En otros medios	512.278	43.586	555.864
	Total	562.706	43.586	606.292

4.3.6.2 Unidades de transporte intermodal (UTI) roll-on/roll-off

Tipo		Cabotaje			Exterior			Total		
		Embarcadas	Desembarcadas	Total	Embarcadas	Desembarcadas	Total	Embarcadas	Desembarcadas	Total
Acompañado	Camión articulado	0	0	0	0	0	0	0	0	0
	Camión rígido	813	752	1.565	0	0	0	813	752	1.565
	Tren de carretera	0	0	0	0	0	0	0	0	0
	Total	813	752	1.565	0	0	0	813	752	1.565
No acompañado	Remolques, semirremolques y plataformas	15.504	13.131	28.635	1.426	1.383	2.809	16.930	14.514	31.444
	Total	15.504	13.131	28.635	1.426	1.383	2.809	16.930	14.514	31.444
Resto	Cabeza Tractora	0	3	3	0	0	0	0	3	3
	Furgón	1	3	4	0	0	0	1	3	4
	Roll tráiler y otros equipos	3	0	3	0	0	0	3	0	3
	Total	4	6	10	0	0	0	4	6	10
Total		16.321	13.889	30.210	1.426	1.383	2.809	17.747	15.272	33.019

4.3.6.3 Unidades de automóviles en régimen de mercancía

Tipo	Cabotaje			Exterior			Total		
	Embarcadas	Desembarcadas	Total	Embarcadas	Desembarcadas	Total	Embarcadas	Desembarcadas	Total
Autobuses	14	10	24	0	0	0	14	10	24
Turismos (matriculados y sin matricular)	7.011	5.119	12.130	10.437	7.199	17.636	17.448	12.318	29.766
Camiones	1.518	992	2.510	0	4	4	1.518	996	2.514
Vehículos especiales	39	18	57	3	21	24	42	39	81
Motocicletas (incl. los ciclomotores)	2.490	237	2.727	205	263	468	2.695	500	3.195
Tractores y cabezas tractoras	27	10	37	3	0	3	30	10	40
Carretillas automóviles	118	6	124	0	0	0	118	6	124
Carros de combate	2	0	2	15	15	30	17	15	32
Total	11.219	6.392	17.611	10.663	7.502	18.165	21.882	13.894	35.776

4.3.7 Clasificación de mercancías

4.3.7.1 Clasificación según su naturaleza

Mercancías			Cabotaje			Exterior			Total		
			Embarcadas	Desembarcadas	Total	Embarcadas	Desembarcadas	Total	Embarcadas	Desembarcadas	Total
Energético	1	Petróleo crudo	0	110.690	110.690	0	8.286.900	8.286.900	0	8.397.590	8.397.590
	2	Fuel-oil	88.647	327.859	416.506	48.281	285.470	333.751	136.928	613.329	750.257
	3	Gas-oil	1.329.279	9.156	1.338.435	419.760	68.856	488.616	1.749.039	78.012	1.827.051
	4	Gasolina	789.705	87.896	877.601	1.570.032	269.453	1.839.485	2.359.737	357.349	2.717.086
	6	Otros productos petrolíferos	11.186	53.620	64.806	22.037	45.322	67.359	33.223	98.942	132.165
	7	Gases energéticos del petróleo	38.648	151.597	190.245	133.851	18.901	152.752	172.499	170.498	342.997
	12	Carbones y coque de petróleo	422	5.203	5.625	113.512	217.916	331.427	113.934	223.119	337.052
	35	Gas natural y otros gases	66.351	0	66.351	148.991	2.738.412	2.887.403	215.342	2.738.412	2.953.754
	51	Biocombustibles	232.973	31.517	264.490	419.858	424.097	843.955	652.831	455.614	1.108.445
Total			2.557.211	777.537	3.334.749	2.876.321	12.355.327	15.231.648	5.433.532	13.132.865	18.566.396

4.3.7.1 Clasificación según su naturaleza

Mercancías			Cabotaje			Exterior			Total		
			Embarcadas	Desembarcadas	Total	Embarcadas	Desembarcadas	Total	Embarcadas	Desembarcadas	Total
Siderometalúrgico	8	Mineral de hierro	0	0	0	0	24.959	24.959	0	24.959	24.959
	10	Otros minerales y residuos metálicos	42.927	50	42.978	954.920	1.091.501	2.046.421	997.847	1.091.551	2.089.399
	11	Chatarras de hierro	204	10.467	10.671	297	379	676	502	10.846	11.348
	13	Productos siderúrgicos	27.447	864	28.311	647	89.695	90.342	28.094	90.559	118.653
	36	Otros productos metalúrgicos	463	60	523	116.692	5.447	122.139	117.155	5.507	122.662
	Total	71.042	11.441	82.483	1.072.556	1.211.980	2.284.537	1.143.598	1.223.422	2.367.020	
Minerales no metálicos	25	Sal común	1.383	425	1.808	37	37	74	1.420	462	1.882
	52	Otros minerales no metálicos	106.180	4.835	111.015	304.708	6.485	311.192	410.888	11.319	422.207
		Total	107.563	5.260	112.823	304.745	6.522	311.266	412.308	11.782	424.089
Abonos	14	Fosfatos	0	0	0	0	51.302	51.302	0	51.302	51.302
	15	Potasas	0	0	0	76	39.565	39.641	76	39.565	39.641
	16	Abonos naturales y artificiales	33.208	742	33.951	231.393	115.030	346.423	264.601	115.772	380.374
		Total	33.208	742	33.951	231.469	205.896	437.365	264.677	206.639	471.316
Químicos	17	Productos químicos	1.008.601	59.596	1.068.197	1.210.908	563.434	1.774.343	2.219.509	623.030	2.842.539
		Total	1.008.601	59.596	1.068.197	1.210.908	563.434	1.774.343	2.219.509	623.030	2.842.539

4.3.7.1 Clasificación según su naturaleza

Mercancías			Cabotaje			Exterior			Total		
			Embarcadas	Desembarcadas	Total	Embarcadas	Desembarcadas	Total	Embarcadas	Desembarcadas	Total
Materiales de construcción	5	Asfalto	68.865	52.225	121.090	86.493	23.732	110.225	155.358	75.957	231.315
	18	Cemento y clinker	293.937	0	293.937	25.002	148.500	173.502	318.939	148.500	467.439
	20	Materiales de construcción elaborados	31.638	12.649	44.287	3.460	3.565	7.025	35.098	16.214	51.312
	Total		394.440	64.874	459.315	114.954	175.797	290.752	509.395	240.672	750.066
Agro-Ganadero y Alimentario	21	Cereales y sus harinas	5.596	57	5.653	22.429	815.352	837.781	28.025	815.409	843.434
	22	Habas de soja	2	0	2	740	861	1.602	742	861	1.604
	23	Frutas, hortalizas y legumbres	58.726	78.031	136.757	8.570	30.427	38.997	67.296	108.458	175.754
	24	Vinos, bebidas, alcoholes y derivados	105.465	3.334	108.799	39.621	49.672	89.293	145.086	53.006	198.092
	27	Conservas	11.932	245	12.177	1.665	855	2.520	13.597	1.100	14.697
	28	Tabaco, cacao, café y especias	4.869	3.071	7.940	949	929	1.878	5.818	4.001	9.819
	29	Aceites y grasas	320.828	9.512	330.341	274.115	684.876	958.992	594.944	694.389	1.289.332
	30	Otros productos alimenticios	81.672	1.225	82.897	3.213	3.034	6.247	84.885	4.259	89.144
	33	Pescados congelados y refrigerados	2.986	229	3.215	190	1.966	2.156	3.176	2.195	5.371
37	Pienso y forrajes	44.582	15.769	60.351	4.340	596.553	600.893	48.922	612.322	661.245	
Total		636.659	111.473	748.133	355.833	2.184.526	2.540.359	992.492	2.296.000	3.288.492	

4.3.7.1 Clasificación según su naturaleza

Mercancías			Cabotaje			Exterior			Total		
			Embarcadas	Desembarcadas	Total	Embarcadas	Desembarcadas	Total	Embarcadas	Desembarcadas	Total
Otras mercancía	19	Maderas y corcho	687	20	707	44.187	2.466	46.653	44.874	2.485	47.360
	26	Papel y pasta	1.647	233	1.879	18.170	17.952	36.122	19.816	18.185	38.001
	31	Maquinaria, herramientas y repuestos	17.554	8.675	26.230	5.505	6.926	12.431	23.059	15.601	38.660
	34	Resto mercancías	101.524	18.268	119.792	29.660	239.172	268.832	131.184	257.441	388.625
	Total		121.412	27.196	148.608	97.521	266.516	364.037	218.934	293.712	512.646
Vehículos y elementos de transporte	32	Vehículos y sus piezas	26.749	12.784	39.533	19.021	18.599	37.620	45.770	31.383	77.153
	38	Tara Equipamiento (Ro-Ro)	115.658	96.246	211.904	10.692	10.382	21.074	126.350	106.628	232.977
	39	Tara contenedores	93.091	109.113	202.204	65.234	47.701	112.936	158.325	156.814	315.140
	Total		235.498	218.143	453.641	94.946	76.683	171.629	330.445	294.825	625.270
Total			5.165.636	1.276.262	6.441.898	6.359.254	17.046.682	23.405.936	11.524.890	18.322.945	29.847.835

4.3.7.2 (A) Clasificación según su naturaleza y presentación

Mercancías		Graneles líquidos			Graneles sólidos			Mercancía general			
								Mercancía general en contenedores			
		Embarcadas	Desembarcadas	Total	Embarcadas	Desembarcadas	Total	Embarcadas	Desembarcadas	Total	
Energético	1	Petróleo crudo	0	8.397.590	8.397.590	0	0	0	0	0	0
	2	Fuel-oil	136.285	612.938	749.223	0	0	0	391	390	781
	3	Gas-oil	1.749.017	78.012	1.827.029	0	0	0	2	0	2
	4	Gasolina	2.359.724	357.349	2.717.073	0	0	0	11	0	11
	6	Otros productos petrolíferos	32.297	98.658	130.955	0	0	0	782	284	1.066
	7	Gases energéticos del petróleo	167.874	170.498	338.372	0	0	0	4.624	0	4.624
	12	Carbones y coque de petróleo	0	0	0	113.281	222.958	336.239	560	161	721
	35	Gas natural y otros gases	215.130	2.738.412	2.953.542	0	0	0	212	0	212
51	Biocombustibles	612.777	452.558	1.065.335	0	0	0	39.908	3.055	42.963	
	Total	5.273.103	12.906.016	18.179.120	113.281	222.958	336.239	46.490	3.890	50.380	
Siderometalúrgico	8	Mineral de hierro	0	0	0	0	24.959	24.959	0	0	0
	10	Otros minerales y residuos metálicos	0	0	0	996.157	1.089.120	2.085.277	1.690	2.431	4.121
	11	Chatarras de hierro	0	0	0	0	0	0	477	10.830	11.307
	13	Productos siderúrgicos	0	0	0	0	0	0	21.311	2.120	23.431

4.3.7.2 (A) Clasificación según su naturaleza y presentación

Mercancías		Graneles líquidos			Graneles sólidos			Mercancía general		
								Mercancía general en contenedores		
		Embarcadas	Desembarcadas	Total	Embarcadas	Desembarcadas	Total	Embarcadas	Desembarcadas	Total
36	Otros productos metalúrgicos	0	0	0	0	0	0	1.702	374	2.076
	Total	0	0	0	996.157	1.114.079	2.110.236	25.180	15.755	40.935
Minerales no metálicos	25 Sal común	0	0	0	0	0	0	1.415	462	1.877
	52 Otros minerales no metálicos	0	0	0	400.653	5.447	406.100	9.911	5.862	15.773
	Total	0	0	0	400.653	5.447	406.100	11.326	6.324	17.650
Abonos	14 Fosfatos	0	0	0	0	51.302	51.302	0	0	0
	15 Potasas	0	0	0	0	39.489	39.489	76	76	152
16	Abonos naturales y artificiales	16.205	34.480	50.685	245.796	75.629	321.424	2.558	5.660	8.218
	Total	16.205	34.480	50.685	245.796	166.419	412.215	2.634	5.736	8.370
Químicos	17 Productos químicos	2.008.205	524.972	2.533.177	156.762	87.708	244.470	41.865	10.216	52.081
	Total	2.008.205	524.972	2.533.177	156.762	87.708	244.470	41.865	10.216	52.081
Materiales de construcción	5 Asfalto	155.150	70.212	225.362	0	0	0	208	5.745	5.953
	18 Cemento y clinker	0	0	0	299.624	148.500	448.124	19.315	0	19.315
20	Materiales de construcción elaborados	0	0	0	0	0	0	27.407	15.571	42.979
	Total	155.150	70.212	225.362	299.624	148.500	448.124	46.930	21.316	68.247

4.3.7.2 (A) Clasificación según su naturaleza y presentación

Mercancías		Graneles líquidos			Graneles sólidos			Mercancía general			
								Mercancía general en contenedores			
		Embarcadas	Desembarcadas	Total	Embarcadas	Desembarcadas	Total	Embarcadas	Desembarcadas	Total	
Agro- Ganadero y Alimentario	21	Cereales y sus harinas	0	0	0	19.269	812.040	831.309	8.548	3.369	11.918
	22	Habas de soja	0	0	0	0	0	0	741	861	1.603
	23	Frutas, hortalizas y legumbres	0	0	0	0	0	0	12.224	8.607	20.831
	24	Vinos, bebidas, alcoholes y derivados	0	18.672	18.672	0	0	0	141.704	6.417	148.121
	27	Conservas	0	0	0	0	0	0	4.165	1.082	5.247
	28	Tabaco, cacao, café y especias	0	0	0	0	0	0	2.385	1.007	3.392
	29	Aceites y grasas	591.159	692.990	1.284.149	0	0	0	3.431	1.398	4.829
	30	Otros productos alimenticios	0	0	0	0	0	0	27.348	4.057	31.405
	33	Pescados congelados y refrigerados	0	0	0	0	0	0	357	241	599
	37	Pienso y forrajes	0	0	0	10.750	595.505	606.255	36.157	16.802	52.959
	Total	591.159	711.662	1.302.821	30.019	1.407.544	1.437.563	237.061	43.842	280.903	
Otras mercancías	19	Maderas y corcho	0	0	0	40.009	0	40.009	2.956	2.481	5.437
	26	Papel y pasta	0	0	0	0	0	0	19.263	18.182	37.445
	31	Maquinaria, herramientas y repuestos	0	0	0	0	0	0	13.840	10.123	23.963
	34	Resto mercancías	50.373	225.257	275.630	0	3.997	3.997	62.708	24.578	87.286
	Total	50.373	225.257	275.630	40.009	3.997	44.005	98.767	55.364	154.131	

4.3.7.2 (A) Clasificación según su naturaleza y presentación

Mercancías			Graneles líquidos			Graneles sólidos			Mercancía general		
			Mercancía general en contenedores			Embarcadas	Desembarcadas	Total	Embarcadas	Desembarcadas	Total
			Embarcadas	Desembarcadas	Total						
Vehículos y elementos de transporte	32	Vehículos y sus piezas	0	0	0	0	0	0	21.931	18.612	40.543
	38	Tara Equipamiento (Ro-Ro)	0	0	0	0	0	0	0	0	0
	39	Tara contenedores	0	0	0	0	0	0	158.325	156.814	315.140
	Total		0	0	0	0	0	0	180.257	175.426	355.683
Total			8.094.195	14.472.600	22.566.795	2.282.301	3.156.652	5.438.953	690.511	337.870	1.028.380

4.3.7.2 (B) Clasificación según su naturaleza y presentación

Mercancías			Mercancía general						Total		
			Mercancía general convencional			Total mercancía general					
			Embarcadas	Desembarcadas	Total	Embarcadas	Desembarcadas	Total	Embarcadas	Desembarcadas	Total
Energético	1	Petróleo crudo	0	0	0	0	0	0	0	8.397.590	8.397.590
	2	Fuel-oil	252	0	252	643	390	1.034	136.928	613.329	750.257
	3	Gas-oil	20	0	20	22	0	22	1.749.039	78.012	1.827.051
	4	Gasolina	3	0	3	13	0	13	2.359.737	357.349	2.717.086
	6	Otros productos petrolíferos	144	0	144	926	284	1.209	33.223	98.942	132.165
	7	Gases energéticos del petróleo	1	0	1	4.624	0	4.624	172.499	170.498	342.997
	12	Carbones y coque de petróleo	92	0	92	653	161	813	113.934	223.119	337.052
	35	Gas natural y otros gases	0	0	0	212	0	212	215.342	2.738.412	2.953.754
51	Biocombustibles	146	0	146	40.054	3.056	43.110	652.831	455.614	1.108.445	
	Total	658	1	658	47.148	3.890	51.038	5.433.532	13.132.865	18.566.396	
Siderometalúrgico	8	Mineral de hierro	0	0	0	0	0	0	0	24.959	24.959
	10	Otros minerales y residuos metálicos	0	0	0	1.690	2.431	4.122	997.847	1.091.551	2.089.399
	11	Chatarras de hierro	25	16	41	502	10.846	11.348	502	10.846	11.348

4.3.7.2 (B) Clasificación según su naturaleza y presentación

Mercancías		Mercancía general						Total			
		Mercancía general convencional			Total mercancía general						
		Embarcadas	Desembarcadas	Total	Embarcadas	Desembarcadas	Total	Embarcadas	Desembarcadas	Total	
13	Productos siderúrgicos	6.783	88.439	95.222	28.094	90.559	118.653	28.094	90.559	118.653	
36	Otros productos metalúrgicos	115.452	5.134	120.586	117.155	5.507	122.662	117.155	5.507	122.662	
	Total	122.261	93.588	215.849	147.441	109.343	256.784	1.143.598	1.223.422	2.367.020	
Minerales no metálicos	25	Sal común	5	0	5	1.420	462	1.882	1.420	462	1.882
	52	Otros minerales no metálicos	323	10	334	10.234	5.872	16.107	410.888	11.319	422.207
	Total	328	10	339	11.654	6.335	17.989	412.308	11.782	424.089	
Abonos	14	Fosfatos	0	0	0	0	0	0	0	51.302	51.302
	15	Potasas	0	0	0	76	76	152	76	39.565	39.641
	16	Abonos naturales y artificiales	42	3	45	2.601	5.663	8.264	264.601	115.772	380.374
	Total	42	3	45	2.677	5.739	8.416	264.677	206.639	471.316	
Químicos	17	Productos químicos	12.678	133	12.811	54.542	10.350	64.892	2.219.509	623.030	2.842.539
		Total	12.678	133	12.811	54.542	10.350	64.892	2.219.509	623.030	2.842.539
Materiales de construcción	5	Asfalto	0	0	0	208	5.745	5.953	155.358	75.957	231.315
	18	Cemento y clinker	0	0	0	19.315	0	19.315	318.939	148.500	467.439
	20	Materiales de construcción elaborados	7.690	643	8.333	35.098	16.214	51.312	35.098	16.214	51.312
	Total	7.690	643	8.333	54.621	21.959	76.580	509.395	240.672	750.066	

4.3.7.2 (B) Clasificación según su naturaleza y presentación

Mercancías			Mercancía general						Total		
			Mercancía general convencional			Total mercancía general					
			Embarcadas	Desembarcadas	Total	Embarcadas	Desembarcadas	Total	Embarcadas	Desembarcadas	Total
Agro- Ganadero y Alimentario	21	Cereales y sus harinas	208	0	208	8.756	3.369	12.125	28.025	815.409	843.434
	22	Habas de soja	1	0	1	742	861	1.604	742	861	1.604
	23	Frutas, hortalizas y legumbres	55.072	99.851	154.923	67.296	108.458	175.754	67.296	108.458	175.754
	24	Vinos, bebidas, alcoholes y derivados	3.382	27.917	31.299	145.086	34.334	179.420	145.086	53.006	198.092
	27	Conservas	9.432	18	9.450	13.597	1.100	14.697	13.597	1.100	14.697
	28	Tabaco, cacao, café y especias	3.433	2.994	6.427	5.818	4.001	9.819	5.818	4.001	9.819
	29	Aceites y grasas	353	1	354	3.785	1.399	5.183	594.944	694.389	1.289.332
	30	Otros productos alimenticios	57.537	202	57.739	84.885	4.259	89.144	84.885	4.259	89.144
	33	Pescados congelados y refrigerados	2.819	1.954	4.773	3.176	2.195	5.371	3.176	2.195	5.371
	37	Pienso y forrajes / Animal feed and fodder	2.016	15	2.031	38.173	16.817	54.990	48.922	612.322	661.245
	Total	134.254	132.951	267.205	371.315	176.793	548.108	992.492	2.296.000	3.288.492	
Otras mercancías	19	Maderas y corcho	1.910	4	1.914	4.866	2.485	7.351	44.874	2.485	47.360
	26	Papel y pasta	553	3	556	19.816	18.185	38.001	19.816	18.185	38.001
	31	Maquinaria, herramientas y repuestos	9.219	5.478	14.697	23.059	15.601	38.660	23.059	15.601	38.660
	34	Resto mercancías	18.103	3.609	21.712	80.811	28.187	108.998	131.184	257.441	388.625
		Total	29.785	9.094	38.879	128.553	64.458	193.011	218.934	293.712	512.646

Mercancías			Mercancía general						Total		
			Mercancía general convencional			Total mercancía general					
			Embarcadas	Desembarcadas	Total	Embarcadas	Desembarcadas	Total	Embarcadas	Desembarcadas	Total
Vehículos y elementos de transporte	32	Vehículos y sus piezas	23.838	12.771	36.609	45.770	31.383	77.153	45.770	31.383	77.153
	38	Tara Equipamiento (Ro-Ro)	126.350	106.628	232.977	126.350	106.628	232.977	126.350	106.628	232.977
	39	Tara contenedores	0	0	0	158.325	156.814	315.140	158.325	156.814	315.140
	Total		150.188	119.399	269.587	330.445	294.825	625.270	330.445	294.825	625.270
Total			457.884	355.823	813.707	1.148.395	693.693	1.842.087	11.524.890	18.322.945	29.847.835

4.3.7.3 Clasificación de mercancías en tránsito según su naturaleza

Mercancías			Cabotaje			Exterior			Total tránsito		
			Embarcadas	Desembarcadas	Total	Embarcadas	Desembarcadas	Total	Embarcadas	Desembarcadas	Total
Energético	1	Petróleo crudo	0	0	0	0	0	0	0	0	0
	2	Fuel-oil	18	24.751	24.769	291	29.897	30.188	309	54.649	54.958
	3	Gas-oil	0	0	0	4.508	46.295	50.804	4.508	46.295	50.804
	4	Gasolina	0	79.093	79.093	217.860	172.471	390.331	217.860	251.564	469.423
	6	Otros productos petrolíferos	0	0	0	398	26.242	26.641	398	26.242	26.641
	7	Gases energéticos del petróleo	0	0	0	0	0	0	0	0	0
	12	Carbones y coque de petróleo	0	0	0	26	26	52	26	26	52
	35	Gas natural y otros gases	0	0	0	0	0	0	0	0	0
	51	Biocombustibles	106.903	26.479	133.382	216.616	369.839	586.455	323.519	396.318	719.837
Total			106.921	130.323	237.244	439.700	644.771	1.084.470	546.621	775.094	1.321.714
Siderometalúrgico	8	Mineral de hierro	0	0	0	0	0	0	0	0	0
	10	Otros minerales y residuos metálicos	17	17	35	63.512	92.429	155.941	63.529	92.447	155.976
	11	Chatarras de hierro	179	179	358	297	379	676	477	558	1.035
	13	Productos siderúrgicos	6.041	463	6.504	647	6.480	7.127	6.688	6.943	13.631
	36	Otros productos metalúrgicos	58	58	116	446	316	761	504	373	877
Total			6.296	717	7.013	64.902	99.604	164.506	71.198	100.322	171.519

4.3.7.3 Clasificación de mercancías en tránsito según su naturaleza

Mercancías			Cabotaje			Exterior			Total tránsito		
			Embarcadas	Desembarcadas	Total	Embarcadas	Desembarcadas	Total	Embarcadas	Desembarcadas	Total
Minerales no metálicos	25	Sal común	543	425	968	37	37	74	580	462	1.042
	52	Otros minerales no metálicos	2.669	2.717	5.386	92	42	134	2.761	2.759	5.520
	Total		3.211	3.142	6.354	129	79	208	3.340	3.221	6.562
Abonos	14	Fosfatos	0	0	0	0	0	0	0	0	0
	15	Potasas	0	0	0	76	76	152	76	76	152
	16	Abonos naturales y artificiales	713	738	1.451	709	744	1.453	1.422	1.483	2.904
Total		713	738	1.451	785	820	1.605	1.498	1.559	3.056	
Químicos	17	Productos químicos	8.338	1.599	9.937	8.058	32.171	40.229	16.397	33.770	50.166
	Total		8.338	1.599	9.937	8.058	32.171	40.229	16.397	33.770	50.166
Materiales de construcción	5	Asfalto	68	68	135	37	0	37	104	68	172
	18	Cemento y clinker	0	0	0	14.998	14.998	29.996	14.998	14.998	29.996
	20	Materiales de construcción elaborados	11.154	11.140	22.294	3.230	3.019	6.249	14.384	14.159	28.543
Total		11.221	11.208	22.429	18.265	18.017	36.282	29.486	29.224	58.710	
Agro-Ganadero y Alimentario	21	Cereales y sus harinas	57	57	115	2.923	3.312	6.235	2.980	3.369	6.350
	22	Habas de soja	0	0	0	740	861	1.602	740	861	1.602
	23	Frutas, hortalizas y legumbres	155	155	310	6.583	8.278	14.860	6.737	8.432	15.170
	24	Vinos, bebidas, alcoholes y derivados	2.707	2.664	5.372	3.010	2.902	5.912	5.718	5.566	11.284
	27	Conservas	198	197	396	954	855	1.809	1.152	1.052	2.205

4.3.7.3 Clasificación de mercancías en tránsito según su naturaleza

Mercancías	Cabotaje			Exterior			Total tránsito			
	Embarcadas	Desembarcadas	Total	Embarcadas	Desembarcadas	Total	Embarcadas	Desembarcadas	Total	
28 Tabaco,cacao,café y especias	93	75	168	949	929	1.878	1.042	1.004	2.046	
29 Aceites y grasas	123.296	9.505	132.802	218.271	432.347	650.618	341.568	441.852	783.420	
30 Otros productos alimenticios	310	311	621	2.995	3.034	6.029	3.305	3.345	6.650	
33 Pescados congelados y refrigerados	0	0	0	190	164	354	190	164	354	
37 Pienso y forrajes / Animal feed and fodder	20.744	14.251	34.995	620	8.194	8.813	21.363	22.445	43.808	
Total	147.561	27.216	174.777	237.235	460.877	698.111	384.796	488.092	872.888	
Otras mercancías	19 Maderas y corcho	15	29	2.608	2.466	5.073	2.622	2.480	5.102	
	26 Papel y pasta	216	426	18.170	17.952	36.122	18.386	18.163	36.548	
	31 Maquinaria, herramientas y repuestos	894	876	1.770	5.250	5.127	10.377	6.144	6.003	12.147
	34 Resto mercancías	24.901	6.298	31.198	9.403	32.316	41.719	34.304	38.613	72.917
Total	26.025	7.399	33.424	35.431	57.860	93.291	61.456	65.259	126.715	
Vehículos y elementos de transporte	32 Vehículos y sus piezas	11	23	18.851	18.531	37.382	18.862	18.543	37.405	
	38 Tara Equipamiento (Ro-Ro)	0	0	0	0	0	0	0	0	
	39 Tara contenedores	9.863	9.850	19.713	21.524	23.003	44.527	31.387	32.853	64.240
Total	9.875	9.861	19.735	40.375	41.535	81.910	50.250	51.395	101.645	
Total	320.162	192.203	512.364	844.879	1.355.734	2.200.613	1.165.041	1.547.936	2.712.977	

4.3.7.4 (A) Clasificación de las mercancías en tránsito según su naturaleza y presentación

Mercancías		Graneles líquidos			Graneles sólidos			Mercancía general			
								Mercancía general en contenedores			
		Embarcadas	Desembarcadas	Total	Embarcadas	Desembarcadas	Total	Embarcadas	Desembarcadas	Total	
Energético	1	Petróleo crudo	0	0	0	0	0	0	0	0	0
	2	Fuel-oil	0	54.282	54.282	0	0	0	309	367	676
	3	Gas-oil	4.508	46.295	50.804	0	0	0	0	0	0
	4	Gasolina	217.860	251.564	469.423	0	0	0	0	0	0
	6	Otros productos petrolíferos	0	25.959	25.959	0	0	0	398	284	682
	7	Gases energéticos del petróleo	0	0	0	0	0	0	0	0	0
	12	Carbones y coque de petróleo	0	0	0	0	0	0	26	26	52
	35	Gas natural y otros gases	0	0	0	0	0	0	0	0	0
	51	Biocombustibles	320.446	393.299	713.744	0	0	0	3.073	3.020	6.093
Total		542.814	771.398	1.314.211	0	0	0	3.807	3.696	7.503	

4.3.7.4 (A) Clasificación de las mercancías en tránsito según su naturaleza y presentación

Mercancías			Graneles líquidos			Graneles sólidos			Mercancía general		
									Mercancía general en contenedores		
			Embarcadas	Desembarcadas	Total	Embarcadas	Desembarcadas	Total	Embarcadas	Desembarcadas	Total
Siderometalúrgico	8	Mineral de hierro	0	0	0	0	0	0	0	0	0
	10	Otros minerales y residuos metálicos	0	0	0	61.839	90.815	152.654	1.690	1.631	3.322
	11	Chatarras de hierro	0	0	0	0	0	0	477	558	1.035
	13	Productos siderúrgicos	0	0	0	0	0	0	1.085	1.334	2.419
	36	Otros productos metalúrgicos	0	0	0	0	0	0	504	373	877
	Total			0	0	0	61.839	90.815	152.654	3.756	3.897
Minerales no metálicos	25	Sal común	0	0	0	0	0	0	580	462	1.042
	52	Otros minerales no metálicos	0	0	0	0	0	0	2.761	2.759	5.520
	Total		0	0	0	0	0	0	3.340	3.221	6.562
Abonos	14	Fosfatos	0	0	0	0	0	0	0	0	0
	15	Potasas	0	0	0	0	0	0	76	76	152
	16	Abonos naturales y artificiales	0	0	0	0	0	0	1.422	1.483	2.904
	Total		0	0	0	0	0	0	1.498	1.559	3.056
Químicos	17	Productos químicos	6.803	23.962	30.766	0	0	0	9.593	9.807	19.401
	Total		6.803	23.962	30.766	0	0	0	9.593	9.807	19.401

4.3.7.4 (A) Clasificación de las mercancías en tránsito según su naturaleza y presentación

Mercancías		Graneles líquidos			Graneles sólidos			Mercancía general			
								Mercancía general en contenedores			
		Embarcadas	Desembarcadas	Total	Embarcadas	Desembarcadas	Total	Embarcadas	Desembarcadas	Total	
Materiales de construcción	5	Asfalto	0	0	0	0	0	0	104	68	172
	18	Cemento y clinker	0	0	0	14.998	14.998	29.996	0	0	0
	20	Materiales de construcción elaborados	0	0	0	0	0	0	14.384	14.159	28.543
	Total		0	0	0	14.998	14.998	29.996	14.488	14.226	28.714
Agro-Ganadero y Alimentario	21	Cereales y sus harinas	0	0	0	0	0	0	2.980	3.369	6.350
	22	Habas de soja	0	0	0	0	0	0	740	861	1.602
	23	Frutas, hortalizas y legumbres	0	0	0	0	0	0	6.737	8.432	15.170
	24	Vinos, bebidas, alcoholes y derivados	0	0	0	0	0	0	5.718	5.566	11.284
	27	Conservas	0	0	0	0	0	0	1.152	1.052	2.205
	28	Tabaco, cacao, café y especias	0	0	0	0	0	0	1.042	1.004	2.046
	29	Aceites y grasas	340.354	440.541	780.896	0	0	0	1.213	1.311	2.524
	30	Otros productos alimenticios /	0	0	0	0	0	0	3.305	3.345	6.650
	33	Pescados congelados y refrigerados	0	0	0	0	0	0	190	164	354
	37	Pienso y forrajes	0	0	0	6.268	7.146	13.413	15.096	15.299	30.395
Total		340.354	440.541	780.896	6.268	7.146	13.413	38.174	40.405	78.579	

4.3.7.4 (A) Clasificación de las mercancías en tránsito según su naturaleza y presentación

Mercancías		Graneles líquidos			Graneles sólidos			Mercancía general			
								Mercancía general en contenedores			
		Embarcadas	Desembarcadas	Total	Embarcadas	Desembarcadas	Total	Embarcadas	Desembarcadas	Total	
Otras mercancías	19	Maderas y corcho	0	0	0	0	0	0	2.622	2.480	5.102
	26	Papel y pasta	0	0	0	0	0	0	18.386	18.163	36.548
	31	Maquinaria, herramientas y repuestos	0	0	0	0	0	0	5.312	5.058	10.370
	34	Resto mercancías	18.835	22.949	41.784	0	0	0	15.469	15.664	31.133
		Total	18.835	22.949	41.784	0	0	0	41.789	41.365	83.154
Vehículos y elementos de transporte	32	Vehículos y sus piezas	0	0	0	0	0	0	18.862	18.543	37.405
	38	Tara Equipamiento (Ro-Ro)	0	0	0	0	0	0	0	0	0
	39	Tara contenedores	0	0	0	0	0	0	31.387	32.853	64.240
		Total	0	0	0	0	0	0	50.250	51.395	101.645
Total		908.806	1.258.851	2.167.657	83.105	112.959	196.064	166.695	169.572	336.267	

4.3.7.4 (B) Clasificación de las mercancías en tránsito según su naturaleza y presentación

Mercancías		Mercancía general						Total			
		Mercancía general convencional			Total mercancía general						
		Embarcadas	Desembarcadas	Total	Embarcadas	Desembarcadas	Total	Embarcadas	Desembarcadas	Total	
Energético	1	Petróleo crudo	0	0	0	0	0	0	0	0	0
	2	Fuel-oil	0	0	0	309	367	676	309	54.649	54.958
	3	Gas-oil	0	0	0	0	0	0	4.508	46.295	50.804
	4	Gasolina	0	0	0	0	0	0	217.860	251.564	469.423
	6	Otros productos petrolíferos	0	0	0	398	284	682	398	26.242	26.641
	7	Gases energéticos del petróleo	0	0	0	0	0	0	0	0	0
	12	Carbones y coque de petróleo	0	0	0	26	26	52	26	26	52
	35	Gas natural y otros gases	0	0	0	0	0	0	0	0	0
	51	Biocombustibles	0	0	0	3.073	3.020	6.093	323.519	396.318	719.837
	Total	0	0	0	3.807	3.696	7.503	546.621	775.094	1.321.714	
Siderometalúrgico	8	Mineral de hierro	0	0	0	0	0	0	0	0	0
	10	Otros minerales y residuos metálicos	0	0	0	1.690	1.631	3.322	63.529	92.447	155.976
	11	Chatarras de hierro	0	0	0	477	558	1.035	477	558	1.035
	13	Productos siderúrgicos	5.603	5.610	11.212	6.688	6.943	13.631	6.688	6.943	13.631

4.3.7.4 (B) Clasificación de las mercancías en tránsito según su naturaleza y presentación

Mercancías		Mercancía general						Total		
		Mercancía general convencional			Total mercancía general					
		Embarcadas	Desembarcadas	Total	Embarcadas	Desembarcadas	Total	Embarcadas	Desembarcadas	Total
36	Otros productos metalúrgicos	0	0	0	504	373	877	504	373	877
	Total	5.603	5.610	11.212	9.359	9.506	18.865	71.198	100.322	171.519
Minerales no metálicos	25 Sal común	0	0	0	580	462	1.042	580	462	1.042
	52 Otros minerales no metálicos	0	0	0	2.761	2.759	5.520	2.761	2.759	5.520
	Total	0	0	0	3.340	3.221	6.562	3.340	3.221	6.562
Abonos	14 Fosfatos	0	0	0	0	0	0	0	0	0
	15 Potasas	0	0	0	76	76	152	76	76	152
	16 Abonos naturales y artificiales	0	0	0	1.422	1.483	2.904	1.422	1.483	2.904
	Total	0	0	0	1.498	1.559	3.056	1.498	1.559	3.056
Químicos	17 Productos químicos	0	0	0	9.593	9.807	19.401	16.397	33.770	50.166
	Total	0	0	0	9.593	9.807	19.401	16.397	33.770	50.166
Materiales de construcción	5 Asfalto	0	0	0	104	68	172	104	68	172
	18 Cemento y clinker	0	0	0	0	0	0	14.998	14.998	29.996
	20 Materiales de construcción elaborados	0	0	0	14.384	14.159	28.543	14.384	14.159	28.543
	Total	0	0	0	14.488	14.226	28.714	29.486	29.224	58.710

4.3.7.4 (B) Clasificación de las mercancías en tránsito según su naturaleza y presentación

Mercancías			Mercancía general						Total		
			Mercancía general convencional			Total mercancía general					
			Embarcadas	Desembarcadas	Total	Embarcadas	Desembarcadas	Total	Embarcadas	Desembarcadas	Total
Agro-Ganadero y Alimentario	21	Cereales y sus harinas	0	0	0	2.980	3.369	6.350	2.980	3.369	6.350
	22	Habas de soja	0	0	0	740	861	1.602	740	861	1.602
	23	Frutas, hortalizas y legumbres	0	0	0	6.737	8.432	15.170	6.737	8.432	15.170
	24	Vinos, bebidas, alcoholes y derivados	0	0	0	5.718	5.566	11.284	5.718	5.566	11.284
	27	Conservas	0	0	0	1.152	1.052	2.205	1.152	1.052	2.205
	28	Tabaco, cacao, café y especias	0	0	0	1.042	1.004	2.046	1.042	1.004	2.046
	29	Aceites y grasas	0	0	0	1.213	1.311	2.524	341.568	441.852	783.420
	30	Otros productos alimenticios	0	0	0	3.305	3.345	6.650	3.305	3.345	6.650
	33	Pescados congelados y refrigerados	0	0	0	190	164	354	190	164	354
37	Pienso y forrajes	0	0	0	15.096	15.299	30.395	21.363	22.445	43.808	
	Total	0	0	0	38.174	40.405	78.579	384.796	488.092	872.888	
Otras mercancías	19	Maderas y corcho	0	0	0	2.622	2.480	5.102	2.622	2.480	5.102
	26	Papel y pasta	0	0	0	18.386	18.163	36.548	18.386	18.163	36.548

4.3.7.4 (B) Clasificación de las mercancías en tránsito según su naturaleza y presentación

Mercancías	Mercancía general						Total				
	Mercancía general convencional			Total mercancía general			Embarcadas	Desembarcadas	Total		
	Embarcadas	Desembarcadas	Total	Embarcadas	Desembarcadas	Total					
31	Maquinaria, herramientas y repuestos	832	945	1.777	6.144	6.003	12.147	6.144	6.003	12.147	
34	Resto mercancías	0	0	0	15.469	15.664	31.133	34.304	38.613	72.917	
	Total	832	945	1.777	42.621	42.310	84.931	61.456	65.259	126.715	
Vehículos y elementos de transporte	32	Vehículos y sus piezas	0	0	0	18.862	18.543	37.405	18.862	18.543	37.405
	38	Tara Equipamiento (Ro-Ro)	0	0	0	0	0	0	0	0	0
	39	Tara contenedores	0	0	0	31.387	32.853	64.240	31.387	32.853	64.240
		Total	0	0	0	50.250	51.395	101.645	50.250	51.395	101.645
	Total	6.435	6.555	12.989	173.130	176.127	349.257	1.165.041	1.547.936	2.712.977	

4.4 Tráfico interior, toneladas

Mercancías		Embarcadas	Desembarcadas	Total
Graneles líquidos	Coque de petróleo calcinado, betún	0	0	0
	Coque de petróleo sin calcinar	6.058	6.058	12.116
	Resto de graneles líquidos	2.300	2.300	4.599
	Resto de mercancía general	0	0	0
	Alcohol etílico sin desnaturalizar	0	0	0
	Alcoholes acíclicos y sus derivados	0	0	0
	Butano y propano	0	0	0
	Aceite de palma y sus fracciones, granel	0	0	0
	Acido sulfúrico, óleum	2.983	2.983	5.967
	Aceites crudos de petróleo	0	0	0
	Aceite de soja y sus fracciones a granel	0	0	0
	Aceites de girasol, de cártamo o algodón	0	0	0
	Aceites crudos de petróleo condensados	0	0	0
	Aceites y demás productos de la destilación	0	0	0
	Fuel	44.812	44.823	89.635
	Cetonas y quinonas	0	0	0
	Pentaóxido de difósforo, ácido fosfórico	0	0	0
	Fenoles, fenoles-alcoholes	0	0	0
	Gasolina y petróleo refinado	0	0	0

4.4 Tráfico interior, toneladas

Mercancías		Embarcadas	Desembarcadas	Total
	Gas natural	0	0	0
	Gas de petróleo y demás hidrocarburos	0	0	0
	Gasóleo	0	0	0
	Las demás grasas y aceites vegetales	0	0	0
	Biodiésel y sus mezclas	6.985	6.978	13.963
	Abonos minerales o químicos nitrogenados	0	0	0
	Amoníaco anhidro o en disolución acuosa	0	0	0
	Naftas	23.639	23.639	47.279
	Hidróxido de sodio (sosa cáustica)	0	0	0
	Hidrocarburos cíclicos	78.388	78.374	156.762
	Urea	0	0	0
	Éteres, éteres-alcoholes, éteres-fenoles	0	0	0
	Jugos de frutas u otros frutos	0	0	0
		165.165	165.156	330.321
Graneles sólidos sin instalac. especial	Coque de petróleo sin calcinar	0	0	0
	Concentrados de minerales de hierro	0	0	0
	Resto de graneles líquidos	0	0	0
	Resto de mercancía general	0	0	0
	Resto de graneles sólidos	0	0	0
	Cementos hidráulicos, a granel	0	0	0
	Cebada	0	0	0
	Materias vegetales, desperdicios, residuos	0	0	0

4.4 Tráfico interior, toneladas

Mercancías	Embarcadas	Desembarcadas	Total
Maíz	0	0	0
Sulfatos, alumbres, peroxosulfatos	0	0	0
Sulfato amónico	0	0	0
Tortas y demás residuos sólidos de la extracción	0	0	0
Cloruro de potasio	0	0	0
Leña, aserrín, desperdicios y desechos	0	0	0
Las demás escorias y cenizas	0	0	0
Trigo y morcajo o tranquillón	0	0	0
Minerales de cobre y sus concentrados	0	0	0
Minerales de cinc y sus concentrados	0	0	0
Minerales de titanio y sus concentrados	0	0	0
Abonos minerales o químicos	0	0	0
Desperdicios y desechos (chatarra)	0	0	0
Tableros de partículas y similares	0	0	0
Carbonatos, peroxocarbonatos	0	0	0
Escorias granuladas (arena de escorias)	0	0	0
Urea	0	0	0
Hullas, briquetas, ovoides, combustible	0	0	0
	0	0	0

4.4 Tráfico interior, toneladas

	Mercancías	Embarcadas	Desembarcadas	Total
Mercancía general	Contenedores y cisternas vacíos	0	0	0
	Coque de petróleo sin calcinar	0	0	0
	Cobre refinado y aleaciones de cobre	0	0	0
	Coches de turismo y demás vehículos	0	0	0
	Remolques, semirremolques y plataformas	0	0	0
	Resto de graneles líquidos	0	0	0
	Resto de mercancía general	240	240	480
	Resto de graneles sólidos	0	0	0
	Alcohol etílico sin desnaturalizar	0	0	0
	Alcoholes acíclicos y sus derivados	0	0	0
	Albaricoques (damascos, chabacanos)	0	0	0
	Butano y propano	0	0	0
	Aceite de palma y sus fracciones, granel	0	0	0
	Acido sulfúrico, óleum	0	0	0
	Aceites de girasol, de cártamo o algodón	0	0	0
	Aceites y demás productos de la destilación	0	0	0
	Fuel	0	0	0
	Productos laminados planos de hierro	0	0	0
	Preparaciones alimenticias no expresada	0	0	0

4.4 Tráfico interior, toneladas

Mercancías	Embarcadas	Desembarcadas	Total
Cetonas y quinonas	0	0	0
Cementos hidráulicos, a granel	0	0	0
Cebada	0	0	0
Cerveza de malta, envasada	0	0	0
Cementos hidráulicos, envasados	0	0	0
Cebollas, chalotes, ajos, puerros	0	0	0
Materias vegetales, desperdicios, residuos	0	0	0
Maíz	0	0	0
Madera en bruto de eucalipto	0	0	0
Madera en bruto de coníferas	0	0	0
Manzanas frescas	0	0	0
Perfiles de hierro o de acero sin alear	0	0	0
Pentaóxido de difósforo, ácido fosfórico	0	0	0
Sulfatos, alumbres, peroxosulfatos	0	0	0
Fenoles, fenoles-alcoholes	0	0	0
Tortas y demás residuos sólidos de la extracción	0	0	0
Tomates preparados o conservados	0	0	0
Tomates frescos o refrigerados	0	0	0
Leña, aserrín, desperdicios y desechos	0	0	0

4.4 Tráfico interior, toneladas

Mercancías	Embarcadas	Desembarcadas	Total
Gasolina y petróleo refinado	0	0	0
Gas natural	0	0	0
Gas de petróleo y demás hidrocarburos	0	0	0
Gasóleo	0	0	0
Las demás escorias y cenizas	0	0	0
Las demás grasas y aceites vegetales	0	0	0
Las demás hortalizas preparadas o cons.	0	0	0
Las demás hortalizas, incluso silvestre	0	0	0
Biodiésel y sus mezclas	0	0	0
Trigo y morcajo o tranquillón	0	0	0
Minerales de cobre y sus concentrados	0	0	0
Abonos minerales o químicos	0	0	0
Abonos minerales o químicos nitrogenados	0	0	0
Desperdicios y desechos (chatarra)	0	0	0
Tableros de partículas y similares	0	0	0
Taras de contenedores y cisternas	0	0	0
Taras de vehículos automóviles	0	0	0
Taras de remolques y semirremolques	0	0	0
Melones, sandías y papayas, frescos	0	0	0

4.4 Tráfico interior, toneladas

Mercancías	Embarcadas	Desembarcadas	Total
Mezclas bituminosas a base de asfalto	0	0	0
Carbonatos, peroxocarbonatos	0	0	0
Pasta química de madera a la sosa	0	0	0
Pasaje	0	0	0
Hidróxido de sodio (sosa cáustica)	0	0	0
Hidrocarburos cíclicos	0	0	0
Nitritos, nitratos, excepto de estroncio	0	0	0
Crustáceos, incluso pelados, vivos	0	0	0
Urea	0	0	0
Éteres, éteres-alcoholes, éteres-fenoles	0	0	0
Frutas u otros frutos y demás partes	0	0	0
Hullas, briquetas, ovoides, combustible	0	0	0
Huevos de ave sin cáscara (cascarón)	0	0	0
Jugos de frutas u otros frutos	0	0	0
Sal (incluidas la de mesa y la desnat.)	0	0	0
Agrios frescos o secos	0	0	0
Plátanos (bananas), incluidos plantains	0	0	0
Vehículos y automóviles vacíos	0	0	0
Total	240	240	480
	165.405	165.396	330.801

4.5 Avituallamientos

Avituallamiento	Toneladas
Combustibles líquidos	106.337
Agua	25.045
Hielo	0
Provisiones	0
Varios	2
Total	131.384

4.6 Pesca capturada

Tipos		Peso (kg)	Valor en 1ª venta (euros)
Moluscos		41.856,39	375.881,53
	Total	41.856,39	375.881,53
Crustáceos		48.067,57	496.475,05
	Total	48.067,57	496.475,05
Peces		40.235,40	183.384,49
	Total	40.235,40	183.384,49
Total pesca capturada		130.159,36	1.055.741,07

4.7 Tráfico de contenedores

4.7.1 Contenedores de 20 pies

		Cabotaje		Exterior		Total	
		Número	Toneladas	Número	Toneladas	Número	Toneladas
Embarcadas	Con carga	4.721	109.859	1.790	44.298	6.511	154.158
	Vacios	1.043	2.602	1.487	2.995	2.530	5.597
	Total	5.764	112.461	3.277	47.293	9.041	159.755
Desembarcadas	Con carga	1.689	38.651	1.119	25.449	2.808	64.100
	Vacios	4.887	10.578	2.374	5.853	7.261	16.431
	Total	6.576	49.229	3.493	31.302	10.069	80.531
Total		12.340	161.690	6.770	78.595	19.110	240.286

4.7.2 Contenedores mayores de 20 pies

		Cabotaje		Exterior		Total	
		Número	Toneladas	Número	Toneladas	Número	Toneladas
Embarcadas	Con carga	17.965	342.648	7.538	156.454	25.503	499.102
	Vacios	1.181	5.321	6.531	26.333	7.712	31.654
	Total	19.146	347.969	14.069	182.787	33.215	530.756
Desembarcadas	Con carga	3.921	64.945	4.957	94.690	8.878	159.635
	Vacios	18.210	77.946	5.012	19.757	23.222	97.703
	Total	22.131	142.891	9.969	114.447	32.100	257.338
Total		41.277	490.860	24.038	297.234	65.315	788.094

4.7.3 Total contenedores de 20 pies o mayores

		Cabotaje		Exterior		Total	
		Número	Toneladas	Número	Toneladas	Número	Toneladas
Embarcadas	Con carga	22.686	452.507	9.328	200.752	32.014	653.259
	Vacios	2.224	7.923	8.018	29.328	10.242	37.251
	Total	24.910	460.430	17.346	230.080	42.256	690.510
Desembarcadas	Con carga	5.610	103.595	6.076	120.140	11.686	223.735
	Vacios	23.097	88.524	7.386	25.610	30.483	114.134
	Total	28.707	192.120	13.462	145.750	42.169	337.870
Total		53.617	652.550	30.808	375.830	84.425	1.028.380

4.7.4 Contenedores de 20 pies o mayores en tránsito

		Cabotaje		Exterior		Total	
		Número	Toneladas	Número	Toneladas	Número	Toneladas
Embarcadas	Con carga	2.767	55.740	5.761	110.791	8.528	166.531
	Vacios	0	0	41	164	41	164
	Total	2.767	55.740	5.802	110.955	8.569	166.695
Desembarcadas	Con carga	2.758	55.673	5.783	111.891	8.541	167.564
	Vacios	0	0	556	2.008	556	2.008
	Total	2.758	55.673	6.339	113.899	9.097	169.572
Total		5.525	111.413	12.141	224.854	17.666	336.267

4.7.5 Total contenedores equivalentes a 20 pies (TEUS)

		Cabotaje		Exterior		Total	
		Número	Toneladas	Número	Toneladas	Número	Toneladas
Embarcadas	Con carga	41.746	452.507	17.002	200.752	58.748	653.259
	Vacíos	3.504	7.923	14.549	29.328	18.053	37.252
	Total	45.250	460.430	31.551	230.080	76.801	690.511
Desembarcadas	Con carga	9.734	103.595	11.042	120.140	20.776	223.735
	Vacíos	42.485	88.524	12.398	25.610	54.883	114.134
	Total	52.219	192.120	23.440	145.750	75.659	337.869
Total		97.468	652.550	54.991	375.830	152.460	1.028.380

4.7.6 Contenedores equivalentes 20 pies (TEUS) en tránsito

		Cabotaje		Exterior		Total	
		Número	Toneladas	Número	Toneladas	Número	Toneladas
Embarcadas	Con carga	4.487	55.740	10.630	110.791	15.117	166.531
	Vacíos	0	0	82	164	82	164
	Total	4.487	55.740	10.712	110.955	15.199	166.695
Desembarcadas	Con carga	4.481	55.673	10.543	111.891	15.024	167.564
	Vacíos	0	0	1.112	2.008	1.112	2.008
	Total	4.481	55.673	11.655	113.899	16.136	169.572
Total		8.967	111.413	22.367	224.854	31.334	336.267

4.7.7 Mercancías transportadas en contenedores clasificadas según su naturaleza

Mercancías	Cabotaje			Exterior			Total		
	Embarcadas	Desembarcadas	Total	Embarcadas	Desembarcadas	Total	Embarcadas	Desembarcadas	Total
1 Petróleo crudo	0	0	0	0	0	0	0	0	0
2 Fuel-oil	100	41	141	291	349	640	391	390	781
3 Gas-oil	2	0	2	0	0	0	2	0	2
4 Gasolina	11	0	11	0	0	0	11	0	11
Energético 6 Otros productos petrolíferos	384	0	384	398	284	682	782	284	1.066
7 Gases energéticos del petróleo	4.624	0	4.624	0	0	0	4.624	0	4.624
12 Carbones y coque de petróleo	329	135	464	231	26	257	560	161	721
35 Gas natural y otros gases	212	0	212	0	0	0	212	0	212
51 Biocombustibles	21.795	2.793	24.589	18.113	262	18.375	39.908	3.055	42.963
Total	27.457	2.970	30.426	19.033	920	19.954	46.490	3.890	50.380
8 Mineral de hierro	0	0	0	0	0	0	0	0	0
10 Otros minerales y residuos metálicos	17	50	68	1.673	2.381	4.054	1.690	2.431	4.121
Siderometalúrgico 11 Chatarras de hierro	179	10.451	10.630	297	379	676	477	10.830	11.307
13 Productos siderúrgicos	20.664	735	21.399	647	1.384	2.032	21.311	2.120	23.431
36 Otros productos metalúrgicos	301	58	359	1.401	316	1.717	1.702	374	2.076
Total	21.162	11.295	32.457	4.019	4.460	8.478	25.180	15.755	40.935
Minerales no metálicos 25 Sal común	1.377	425	1.803	37	37	74	1.415	462	1.877
52 Otros minerales no metálicos	6.372	4.824	11.196	3.539	1.038	4.577	9.911	5.862	15.773
Total	7.749	5.249	12.998	3.577	1.075	4.651	11.326	6.324	17.650

4.7.7 Mercancías transportadas en contenedores clasificadas según su naturaleza

Mercancías		Cabotaje			Exterior			Total		
		Embarcadas	Desembarcadas	Total	Embarcadas	Desembarcadas	Total	Embarcadas	Desembarcadas	Total
Abonos	14 Fosfatos	0	0	0	0	0	0	0	0	0
	15 Potasas	0	0	0	76	76	152	76	76	152
	16 Abonos naturales y artificiales	1.726	739	2.466	832	4.921	5.753	2.558	5.660	8.218
	Total	1.726	739	2.466	908	4.997	5.905	2.634	5.736	8.370
Químicos	17 Productos químicos	26.323	1.919	28.242	15.542	8.297	23.839	41.865	10.216	52.081
	Total	26.323	1.919	28.242	15.542	8.297	23.839	41.865	10.216	52.081
Materiales de construcción	5 Asfalto	171	5.745	5.916	37	0	37	208	5.745	5.953
	18 Cemento y clinker	19.315	0	19.315	0	0	0	19.315	0	19.315
	20 Materiales de construcción elaborados	23.948	12.553	36.501	3.460	3.019	6.478	27.407	15.571	42.979
	Total	43.434	18.298	61.732	3.497	3.019	6.515	46.930	21.316	68.247
Agro-Ganadero y Alimentario	21 Cereales y sus harinas	3.988	57	4.045	4.560	3.312	7.872	8.548	3.369	11.918
	22 Habas de soja	1	0	1	740	861	1.602	741	861	1.603
	23 Frutas, hortalizas y legumbres	3.664	279	3.943	8.560	8.328	16.888	12.224	8.607	20.831
	24 Vinos, bebidas, alcoholes y derivados	102.083	3.297	105.380	39.621	3.120	42.741	141.704	6.417	148.121
	27 Conservas	2.500	227	2.727	1.665	855	2.520	4.165	1.082	5.247
	28 Tabaco, cacao, café y especias	1.437	77	1.514	949	929	1.878	2.385	1.007	3.392
	29 Aceites y grasas	2.573	529	3.102	858	869	1.727	3.431	1.398	4.829
30 Otros productos alimenticios	24.135	1.023	25.158	3.213	3.034	6.247	27.348	4.057	31.405	

4.7.7 Mercancías transportadas en contenedores clasificadas según su naturaleza

Mercancías		Cabotaje			Exterior			Total			
		Embarcadas	Desembarcadas	Total	Embarcadas	Desembarcadas	Total	Embarcadas	Desembarcadas	Total	
33	Pescados congelados y refrigerados	167	77	244	190	164	354	357	241	599	
37	Pienso y forrajes	34.949	15.754	50.703	1.208	1.048	2.256	36.157	16.802	52.959	
Total		175.496	21.321	196.817	61.565	22.521	84.086	237.061	43.842	280.903	
Otras mercancías	19	Maderas y corcho	200	16	216	2.756	2.466	5.221	2.956	2.481	5.437
	26	Papel y pasta	1.093	230	1.323	18.170	17.952	36.122	19.263	18.182	37.445
	31	Maquinaria, herramientas y repuestos	9.335	5.935	15.270	4.505	4.188	8.693	13.840	10.123	23.963
	34	Resto mercancías	50.453	14.955	65.408	12.255	9.623	21.878	62.708	24.578	87.286
	Total		61.082	21.135	82.217	37.685	34.229	71.914	98.767	55.364	154.131
Vehículos y elementos de transporte	32	Vehículos y sus piezas	2.911	81	2.991	19.021	18.531	37.552	21.931	18.612	40.543
	38	Tara Equipamiento (Ro-Ro)	0	0	0	0	0	0	0	0	0
	39	Tara contenedores	93.091	109.113	202.204	65.234	47.701	112.936	158.325	156.814	315.140
Total		96.002	109.194	205.195	84.255	66.233	150.488	180.257	175.426	355.683	
Total		460.430	192.120	652.550	230.080	145.750	375.830	690.511	337.870	1.028.380	

4.8 Resumen general del tráfico marítimo

4.8.1 Cuadro general n.º 1

Conceptos	Toneladas	
	Parciales	Totales
Graneles líquidos	Productos petrolíferos	14.385.604
	Gas natural	2.953.542
	Otros líquidos	5.227.648
	Total	22.566.795
Graneles sólidos		5.438.953
	Total	5.438.953
Mercancía general		1.842.087
	Total	1.842.087
Tráfico interior		330.801
	Total	330.801
Avituallamiento	Productos petrolíferos	106.337
	Resto	25.047
	Total	131.384
Pesca fresca		130
	Total	130
Total	30.310.150	30.310.150

4.8.2 Cuadro general n.º 2 (Incluido el tráfico interior, avituallamiento y pesca fresca)

Conceptos	Toneladas
Mercancías embarcadas	11.821.679
Mercancías desembarcadas	18.488.470
Mercancías transbordadas	0
Total	30.310.150

4.8.3 Cuadro general n.º 3

Conceptos		Toneladas parciales	Toneladas totales
Comercio exterior	Importadas	Graneles líquidos	12.471.047
		Graneles sólidos	3.035.352
		Mercancía general	149.470
		Total	15.655.869
	Exportadas	Graneles líquidos	3.518.179
		Graneles sólidos	1.741.986
		Mercancía general	199.808
Total	5.459.973		
Total	21.115.842		
Comercio nacional		5.535.139	5.535.139
Mercancías en tránsito		2.648.737	2.648.737
Mercancías transbordadas		0	0
Taras de equipamientos		548.117	548.117
Pesca fresca, avituallamiento y tráfico interior		462.315	462.315
Total			30.310.150

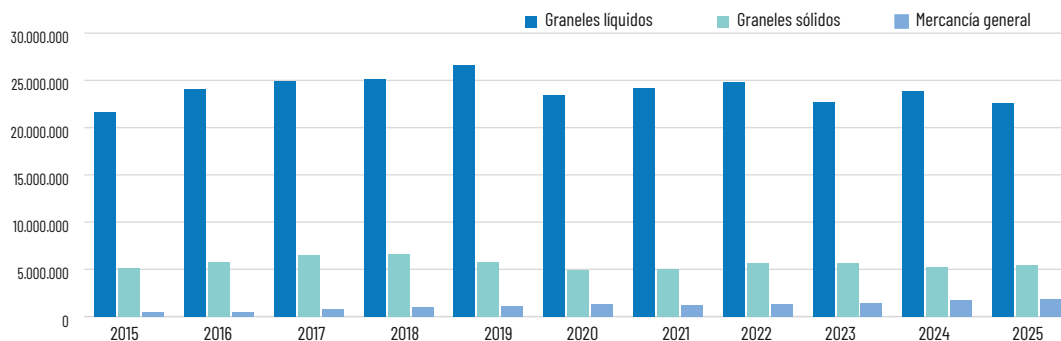
4.9 Tráfico terrestre

Medio de transporte utilizado para la entrada o salida de la zona de servicio del puerto	Cargadas en barco	Descargadas de barco	Total
Ferrocarril	144.597	195.320	339.917
Carretera	3.057.566	3.475.572	6.533.137
Tubería	7.157.686	13.104.117	20.261.803
Otros medios	0	0	0
Sin transporte terrestre ST	1.165.041	1.547.936	2.712.977
Total de mercancía según transporte	11.524.890	18.322.945	29.847.835
Pesca, avituallamientos y tráfico interior o local	296.789	165.526	462.315
Total	11.821.679	18.488.470	30.310.150

4.10 Gráficos y series históricas

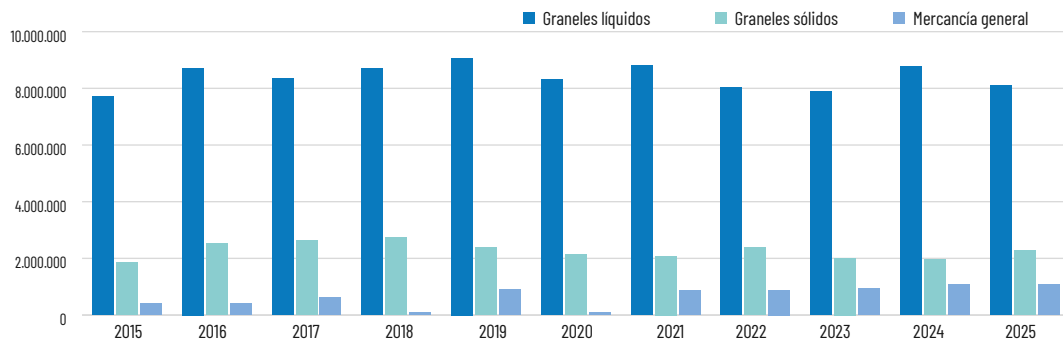
4.10.1 Tráfico de mercancías

Concepto	2015	2016	2017	2018	2019	2020	2021	2022	2023	2024	2025
Graneles líquidos	21.598.676	24.136.062	24.904.547	25.119.931	26.675.733	23.486.206	24.181.628	24.871.239	22.655.157	23.852.916	22.566.795
Graneles sólidos	5.137.350	5.759.383	6.487.378	6.662.399	5.755.664	4.886.834	5.029.739	5.711.606	5.671.421	5.293.079	5.438.953
Mercancía general	480.024	485.784	785.447	984.754	1.145.359	1.299.903	1.190.359	1.296.694	1.459.115	1.742.738	1.842.087
Total	27.216.051	30.381.229	32.177.372	32.767.084	33.576.756	29.672.943	30.401.726	31.879.539	29.785.693	30.888.733	29.847.835
Pesca	2.294	2.032	2.010	1.903	208	162	178	172	162	115	130
Avituallamiento	140.844	142.844	147.574	184.903	216.606	156.752	210.753	179.212	169.749	178.977	131.384
Tráfico interior	16.246	31.067	5.616	12.974	20.156	89.363	73.337	86.740	130.358	42.245	330.801
Total tráfico portuario	27.375.435	30.557.172	32.332.572	32.966.864	33.813.726	29.919.220	30.685.994	32.145.663	30.085.963	31.110.070	30.310.150



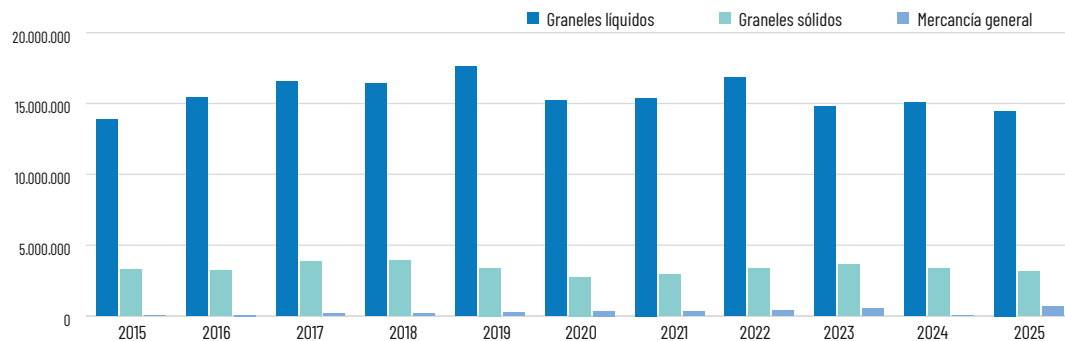
4.10.2 Carga de mercancías

Concepto	2015	2016	2017	2018	2019	2020	2021	2022	2023	2024	2025
Graneles líquidos	7.707.708	8.716.688	8.343.044	8.711.537	9.071.493	8.302.516	8.794.547	8.032.983	7.886.850	8.766.641	8.094.195
Graneles sólidos	1.862.907	2.520.384	2.630.859	2.727.449	2.368.016	2.129.739	2.084.791	2.386.626	2.013.490	1.969.308	2.282.301
Mercancía general	402.904	411.272	617.926	796.030	910.027	946.140	875.845	884.106	947.436	1.082.798	1.148.395
Total	9.973.520	11.648.345	11.591.829	12.235.016	12.349.536	11.378.395	11.755.183	11.303.715	10.847.776	11.818.747	11.524.891



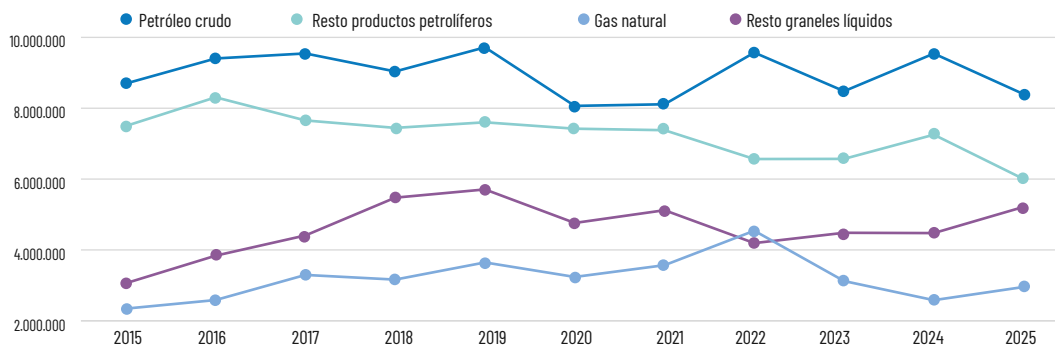
4.10.3 Descarga de mercancías

Concepto	2015	2016	2017	2018	2019	2020	2021	2022	2023	2024	2025
Graneles líquidos	13.890.968	15.419.374	16.558.448	16.408.394	17.604.240	15.183.691	15.387.081	16.838.257	14.768.308	15.086.275	14.472.600
Graneles sólidos	3.274.443	3.238.999	3.856.519	3.934.950	3.387.648	2.757.094	2.944.948	3.324.980	3.657.931	3.323.771	3.156.652
Mercancía general	77.120	74.511	167.521	188.724	235.332	353.762	314.514	412.588	511.679	659.940	693.693
Total	17.242.531	18.732.884	20.582.488	20.532.067	21.227.220	18.294.547	18.646.543	20.575.825	18.937.917	19.069.986	18.322.945



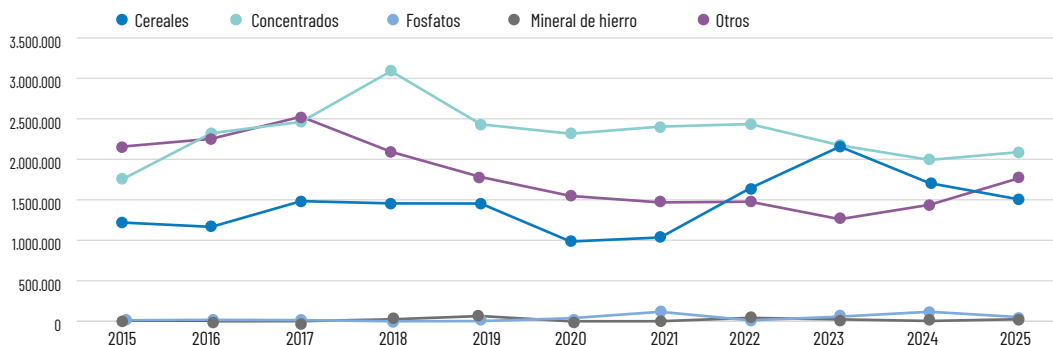
4.10.4 Graneles líquidos

Concepto	2015	2016	2017	2018	2019	2020	2021	2022	2023	2024	2025
Petróleo crudo	8.697.291	9.404.839	9.546.506	9.037.649	9.719.012	8.066.009	8.111.689	9.571.061	8.480.711	9.543.229	8.397.590
Resto productos petrolíferos	7.498.643	8.308.769	7.655.353	7.445.026	7.602.519	7.422.112	7.379.968	6.565.878	6.569.944	7.252.941	6.000.870
Gas natural	2.342.717	2.584.973	3.294.070	3.162.051	3.646.593	3.236.807	3.569.190	4.541.828	3.120.835	2.581.569	2.953.754
Resto graneles líquidos	3.060.025	3.837.481	4.408.620	5.475.204	5.707.609	4.761.278	5.120.781	4.192.472	4.483.667	4.475.177	5.214.581
Total	21.598.676	24.136.062	24.904.547	25.119.930	26.675.733	23.486.206	24.181.628	24.871.239	22.655.157	23.852.916	22.566.795



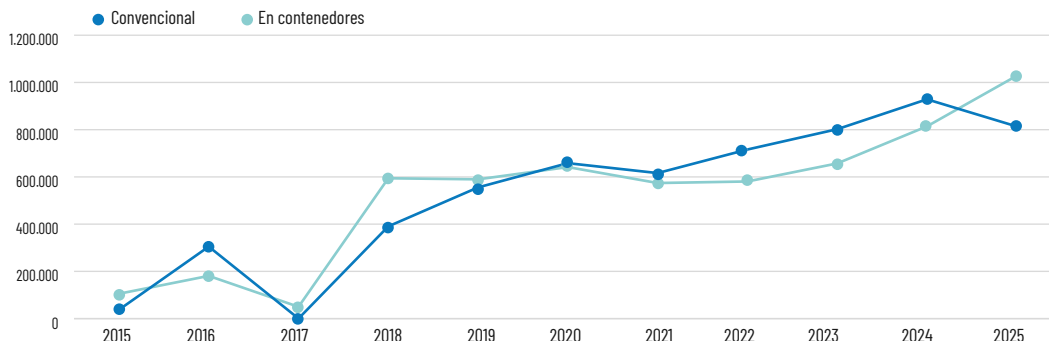
4.10.5 Graneles sólidos

Concepto	2015	2016	2017	2018	2019	2020	2021	2022	2023	2024	2025	
Graneles sólidos	Cereales	1.219.839	1.165.837	1.483.717	1.455.740	1.454.037	985.275	1.034.791	1.642.978	2.156.946	1.705.754	1.504.679
	Concentrados	1.748.276	2.322.910	2.462.704	3.089.368	2.432.608	2.316.548	2.403.872	2.435.981	2.173.450	1.993.168	2.089.399
	Fosfatos	12.572	17.098	14.285	0	22.820	37.276	116.639	114.330	57.134	117.398	51.302
	Mineral de hierro	0	0	13.490	23.925	64.407	0	6.470	41.908	23.148	38.010	24.959
	Otros	2.156.663	2.253.538	2.526.672	2.093.366	1.781.792	1.547.735	1.467.967	1.476.408	1.260.743	1.438.749	1.768.614
	Total	5.137.350	5.759.383	6.487.378	6.662.399	5.755.664	4.886.834	5.029.739	5.711.605	5.671.421	5.293.079	5.438.953



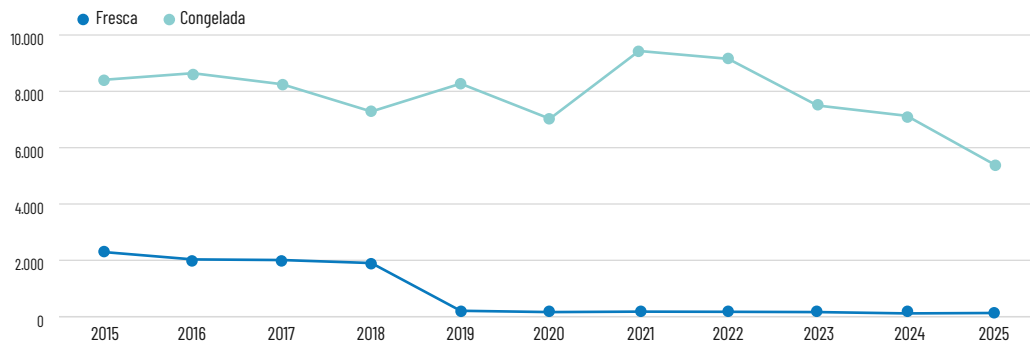
4.10.6 Mercancía general

Concepto	2015	2016	2017	2018	2019	2020	2021	2022	2023	2024	2025
Mercancía general											
Convencional	374.840	304.911	285.627	390.541	555.580	658.209	616.246	716.030	802.032	928.640	813.707
En contenedores	105.184	180.873	499.820	594.212	589.779	641.694	574.113	580.665	657.083	814.098	1.028.380
Total	480.024	485.784	785.447	984.753	1.145.359	1.299.903	1.190.359	1.296.695	1.459.115	1.742.738	1.842.087



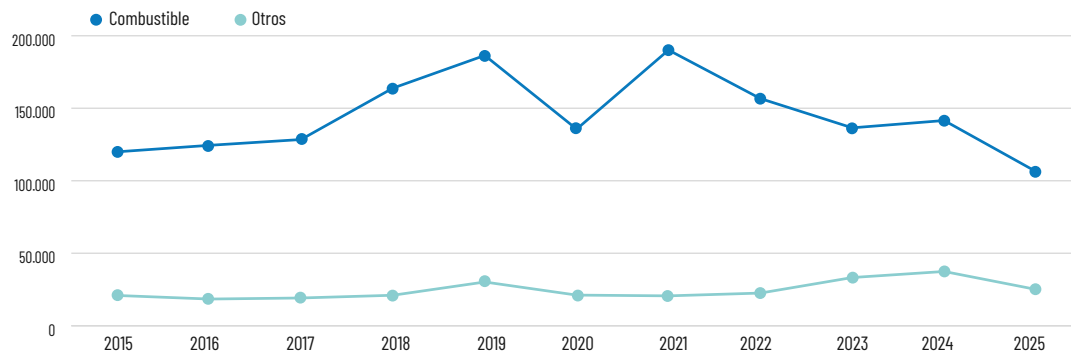
4.10.7 Pesca

Concepto	2015	2016	2017	2018	2019	2020	2021	2022	2023	2024	2025
Fresca	2.294	2.032	2.010	1.903	208	162	178	172	162	115	130
Congelada	8.409	8.644	8.252	7.283	8.273	7.027	9.434	9.154	7.497	7.131	5.371
Total	10.703	10.676	10.262	9.186	8.481	7.189	9.612	9.326	7.659	7.246	5.501



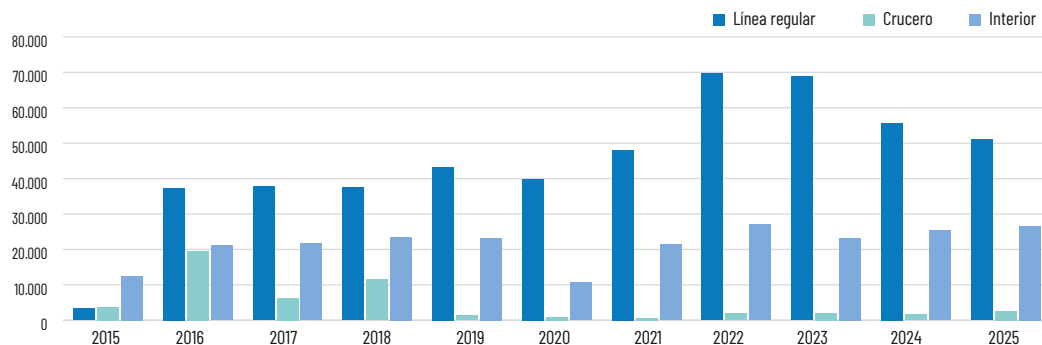
4.10.8 Avituallamiento

Concepto	2015	2016	2017	2018	2019	2020	2021	2022	2023	2024	2025
Combustible	119.958	124.420	128.427	163.869	186.428	135.613	190.134	156.675	136.491	141.545	106.337
Otros	20.886	18.424	19.147	21.034	30.178	21.139	20.618	22.537	33.259	37.432	25.047
Total	140.844	142.844	147.574	184.903	216.606	156.752	210.752	179.212	169.750	178.977	131.384



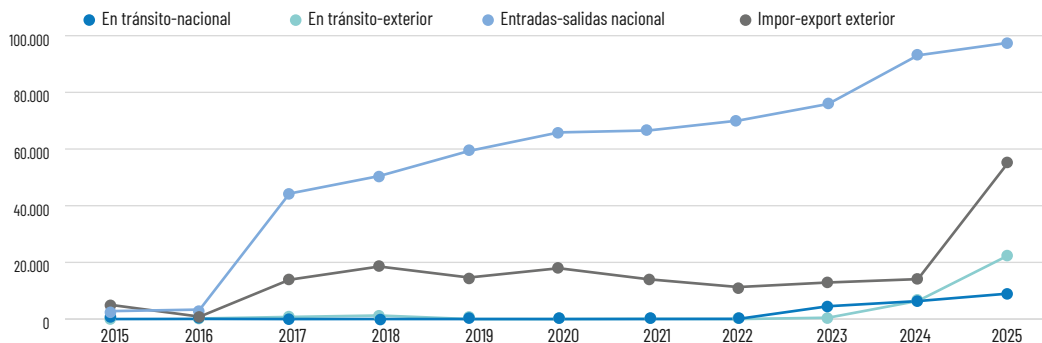
4.10.9 Pasajeros

Conceptos	2015	2016	2017	2018	2019	2020	2021	2022	2023	2024	2025
Línea regular	33.460	37.287	37.758	37.505	43.244	39.911	48.108	69.665	68.831	55.651	51.003
Crucero	3.730	19.573	6.359	11.533	1.357	934	584	1.956	2.024	1.656	2.678
Interior	12.507	21.116	21.647	23.445	23.226	10.655	21.383	27.068	23.214	25.278	26.670
Total	49.697	77.976	65.764	72.483	67.827	51.500	70.075	98.689	94.069	82.585	80.351



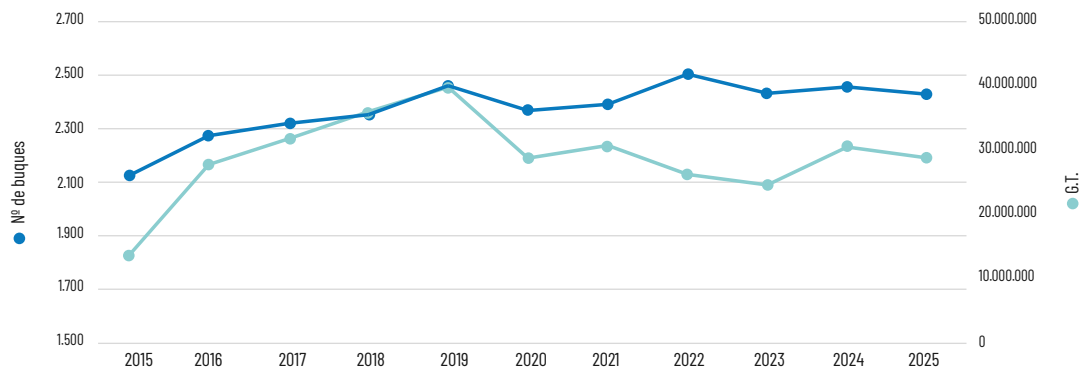
4.10.10 Contenedores

Concepto	2015	2016	2017	2018	2019	2020	2021	2022	2023	2024	2025
En tránsito-nacional	-	56	-	16	4	0	6	60	4.525	6.343	8.967
En tránsito-exterior	-	198	750	1.256	4	0	112	4	475	6.401	22.367
Entradas-salidas nacional	2.792	3.342	44.283	50.470	59.317	65.863	66.551	70.046	75.897	93.073	97.468
Import-export exterior	5.042	8.480	13.883	18.546	14.661	17.939	14.038	11.297	12.905	14.093	54.991
Total	7.834	11.822	58.916	70.288	73.986	83.802	80.707	81.407	93.802	119.910	183.793



4.10.11 Buques

Concepto	2015	2016	2017	2018	2019	2020	2021	2022	2023	2024	2025
G.T.	27.016.518	33.453.338	35.441.146	36.843.807	41.533.238	37.516.958	38.521.089	43.390.353	40.292.269	41.335.988	40.150.214
N.º de buques	1.839	2.191	2.291	2.396	2.491	2.216	2.265	2.153	2.112	2.259	2.217



4.10.12 Evolución histórica del tráfico

	Carga	Descarga	Total
1906	2.317.818	228.816	2.546.634
1907	2.540.138	238.483	2.778.621
1908	2.579.431	299.646	2.879.077
1909	2.422.416	305.898	2.728.314
1910	2.604.468	324.046	2.928.514
1911	3.127.562	358.078	3.485.640
1912	3.214.333	365.440	3.579.773
1913	3.112.345	360.302	3.472.647
1914	2.689.974	347.255	3.037.229
1915	2.243.399	288.981	2.532.380
1916	2.736.190	339.391	3.075.581
1917	2.161.366	322.696	2.484.062
1918	1.226.633	186.283	1.412.916
1919	905.838	196.598	1.102.436
1920	1.661.569	205.940	1.867.509
1921	1.491.916	231.097	1.723.013
1922	2.088.024	241.587	2.329.611
1923	1.913.412	244.686	2.158.098
1924	2.320.751	258.431	2.579.182

	Carga	Descarga	Total
1925	2.284.578	292.530	2.577.108
1926	2.233.315	233.280	2.466.595
1927	2.478.612	296.847	2.775.459
1928	2.929.038	272.059	3.201.097
1929	3.164.120	312.712	3.476.832
1930	3.040.881	318.193	3.359.074
1931	2.010.641	218.538	2.229.179
1932	1.839.245	149.396	1.988.641
1933	2.044.807	199.677	2.244.484
1934	2.170.497	199.446	2.369.943
1935	2.158.109	202.067	2.360.176
1936	1.917.566	140.689	2.058.255
1937	2.341.329	178.667	2.519.996
1938	2.260.050	179.883	2.439.933
1939	1.613.395	208.547	1.821.942
1940	1.023.501	204.727	1.228.228
1941	612.176	274.093	886.269
1942	546.170	255.485	801.655
1943	502.918	268.934	771.852

4.10.12 Evolución histórica del tráfico

	Carga	Descarga	Total
1944	515.891	292.484	808.375
1945	742.914	217.251	960.165
1946	854.203	168.155	1.022.358
1947	1.199.734	182.613	1.382.347
1948	1.387.537	235.229	1.622.766
1949	1.399.470	224.003	1.623.473
1950	1.548.042	215.926	1.763.968
1951	1.981.404	212.315	2.193.719
1952	2.090.472	286.763	2.377.235
1953	1.624.546	283.965	1.908.511
1954	2.019.934	310.106	2.330.040
1955	2.107.994	300.851	2.408.845
1956	2.168.188	310.483	2.478.671
1957	2.258.189	325.679	2.583.868
1958	2.050.801	751.819	2.802.620
1959	2.238.953	844.054	3.083.007
1960	2.735.354	2.719.570	5.454.924
1961	2.527.281	2.400.797	4.928.078
1962	2.191.918	511.020	2.702.938
1963	2.044.534	520.465	2.564.999

	Carga	Descarga	Total
1964	2.352.655	722.869	3.075.524
1965	2.404.309	863.231	3.267.540
1966	2.218.644	628.353	2.846.997
1967	2.821.195	1.835.639	4.656.834
1968	4.112.876	2.512.845	6.625.721
1969	4.515.724	3.150.418	7.666.142
1970	4.919.684	3.947.269	8.866.953
1971	5.172.064	4.793.535	9.965.599
1972	4.587.721	5.008.209	9.595.930
1973	4.548.356	5.170.413	9.718.769
1974	5.163.782	5.754.096	10.917.878
1975	5.261.941	5.810.699	11.072.640
1976	5.115.254	5.431.747	10.547.001
1977	5.534.398	6.522.532	12.056.930
1978	5.231.982	6.254.944	11.486.926
1979	4.290.474	6.194.809	10.485.283
1980	4.694.607	5.383.289	10.077.896
1981	4.826.602	6.111.955	10.938.557
1982	4.295.594	5.164.488	9.460.082
1983	4.338.156	5.348.147	9.686.303

4.10.12 Evolución histórica del tráfico

	Carga	Descarga	Total
1984	4.241.004	5.362.388	9.603.392
1985	3.292.534	5.458.477	8.751.011
1986	4.687.984	6.532.923	11.220.907
1987	3.865.666	6.240.025	10.105.691
1988	3.949.018	6.912.239	10.861.257
1989	3.437.320	7.043.239	10.480.559
1990	3.198.549	6.905.616	10.104.165
1991	2.539.749	6.867.302	9.407.051
1992	2.966.581	7.702.971	10.669.552
1993	3.327.083	7.808.627	11.135.710
1994	3.139.876	9.518.760	12.658.636
1995	5.949.307	10.414.518	16.363.825
1996	3.846.330	11.307.771	15.154.101
1997	3.745.083	10.940.902	14.685.985
1998	3.674.992	10.862.341	14.537.333
1999	3.776.835	11.915.914	15.692.749
2000	4.488.413	13.382.100	17.870.513
2001	4.151.251	14.512.151	18.663.402
2002	3.244.488	14.926.214	18.170.702
2003	3.176.563	14.913.309	18.089.872
2004	3.386.398	14.686.969	18.073.367

	Carga	Descarga	Total
2005	3.703.464	17.201.416	20.904.880
2006	3.941.040	17.518.867	21.459.907
2007	3.905.114	17.873.885	21.778.999
2008	3.983.872	16.633.412	20.617.284
2009	3.782.023	13.743.511	17.525.534
2010	5.384.347	16.644.509	22.028.856
2011	8.129.653	18.457.860	26.587.513
2012	10.200.850	18.305.454	28.506.304
2013	9.985.445	16.384.058	26.369.503
2014	10.504.410	16.741.670	27.246.080
2015	9.973.520	17.242.531	27.216.051
2016	11.648.345	18.732.884	30.381.229
2017	11.591.829	20.582.488	32.174.317
2018	12.235.016	20.532.067	32.767.083
2019	12.349.536	21.227.220	33.576.756
2020	11.378.395	18.294.547	29.672.942
2021	11.755.183	18.646.543	30.401.726
2022	11.303.715	20.575.825	31.879.539
2023	10.847.776	18.937.917	29.785.693
2024	11.818.747	19.069.986	30.888.733
2025	11.524.891	18.322.945	29.847.836

Evolución del tráfico (Tm)

— Carga — Descarga — Total

